



















統計一覽表

| | | | | | | | | | | | | | | | | | |
|----------------|---|---|--|--|-------|----|--------|------|-----|------|-----|-----|--|----|--|---------|-----|
| 組合概況 |  |  |  |  | | | | | | | | | | | | | |
| | 構成団体 | 人口 | 世帯数 | 面積 | | | | | | | | | | | | | |
| | 1市1町1村 渋川市 吉岡町 榛東村 | 渋川市 72,600人 吉岡町 22,548人 榛東村 14,556人 計 109,704人 | 渋川市 32,752世帯 吉岡町 8,963世帯 榛東村 6,186世帯 計 47,901世帯 | 渋川市 240.27km ² 吉岡町 20.46km ² 榛東村 27.92km ² 計 288.65km ² | | | | | | | | | | | | | |
| 予算 機構 |  |  |  |  | | | | | | | | | | | | | |
| | 広域組合消防予算 | 署所 | 職員数 | 団員数 | | | | | | | | | | | | | |
| | 2,158,163千円 | 消防署 1 分署 4 | 定数 165人 実員 164人 | 実員 定数 渋川市 580人 662人 吉岡町 74人 128人 榛東村 113人 145人 計 767人 935人 | | | | | | | | | | | | | |
| 消防車両 水利 |  |  |  |  | | | | | | | | | | | | | |
| | ポンプ車等 | はしご車・特殊車等 | 救急車 | 水利 | | | | | | | | | | | | | |
| | 指揮車 1台 ポンプ車 5台 化学車 2台 連絡車 10台 | はしご車 2台 救助工作車 1台 多目的支援車 1台 人員資機材搬送車 1台 | 高規格救急車 7台 | 消火栓 2,703 防火水槽 1,256 指定水利 34 (プール、池等) | | | | | | | | | | | | | |
| 火災 救急 救助 |  |  |  |  | | | | | | | | | | | | | |
| | 火災件数 | 主な出火原因 | 救急出動件数 | 救助出動件数 | | | | | | | | | | | | | |
| | 46件 | <table style="border: none;"> <tr> <td>1 たばこ</td> <td>6件</td> </tr> <tr> <td>2 火入れ</td> <td>3件</td> </tr> <tr> <td>3 ストープ</td> <td rowspan="4">} 2件</td> </tr> <tr> <td>排気管</td> </tr> <tr> <td>電気機器</td> </tr> <tr> <td>配線等</td> </tr> <tr> <td>たき火</td> <td></td> </tr> <tr> <td>取灰</td> <td></td> </tr> </table> | 1 たばこ | 6件 | 2 火入れ | 3件 | 3 ストープ | } 2件 | 排気管 | 電気機器 | 配線等 | たき火 | | 取灰 | | 6, 211件 | 55件 |
| 1 たばこ | 6件 | | | | | | | | | | | | | | | | |
| 2 火入れ | 3件 | | | | | | | | | | | | | | | | |
| 3 ストープ | } 2件 | | | | | | | | | | | | | | | | |
| 排気管 | | | | | | | | | | | | | | | | | |
| 電気機器 | | | | | | | | | | | | | | | | | |
| 配線等 | | | | | | | | | | | | | | | | | |
| たき火 | | | | | | | | | | | | | | | | | |
| 取灰 | | | | | | | | | | | | | | | | | |
| 予防 |  |  | ※災害件数及び主な出火原因は、令和5年中の件数で、その他は令和6年4月1日現在の数値です。 | | | | | | | | | | | | | | |
| | 防火対象物 | 危険物施設 | | | | | | | | | | | | | | | |
| | 5, 136件 | 製造所 15件 貯蔵所 397件 取扱所 204件 | | | | | | | | | | | | | | | |