


# 消 防 年 報

令和6年版



澁川広域消防本部

# はじめに

この消防年報は、令和5年中の渋川広域消防本部における消防事務と現勢を収録し、消防行政の合理的な運営と消防力の充実、育成に資するとともに、累年の消防状況を比較検討し、今後の参考資料とすることを目的に作成したものです。

この消防年報が、消防機関はもとより、広く関係各位にご活用いただければ幸いです。

また、渋川広域消防本部では、年々多様化、複雑化する災害に対処するため、消防施設、人員等の消防力を整備・強化し、住民の生命、財産を災害から守り、安心して安全なまちづくりのため、全力を傾注し業務を遂行してまいります。



















通信指令業務では、県内北西部の6消防本部で「たかさき消防共同指令センター」を運用しており、構成6消防本部の連携及び災害情報の一元化を図り、迅速・的確かつ効率的な指令管制業務を実施しています。

令和6年7月

渋川広域消防本部



# 統計一覧表

|                |   |   |  |  |
|----------------|---|---|--|--|
| 組合概況           |    |    |    |                           |
|                | 構成団体  | 人口  | 世帯数  | 面積   |
|                | 1市1町1村<br>渋川市<br>吉岡町<br>榛東村   | 渋川市 72,600人<br>吉岡町 22,548人<br>榛東村 14,556人<br>計 109,704人                             | 渋川市 32,752世帯<br>吉岡町 8,963世帯<br>榛東村 6,186世帯<br>計 47,901世帯                             | 渋川市 240.27km <sup>2</sup><br>吉岡町 20.46km <sup>2</sup><br>榛東村 27.92km <sup>2</sup><br>計 288.65km <sup>2</sup> |
| 予算<br>機構       |    |    |    |                           |
|                | 広域組合消防予算  | 署所  | 職員数  | 団員数  |
|                | 2,158,163千円   | 消防署 1<br>分署 4   | 定数 165人<br>実員 164人   | 実員 定数<br>渋川市 580人 662人<br>吉岡町 74人 128人<br>榛東村 113人 145人<br>計 767人 935人                                       |
| 消防車両<br>水利     |  |  |  |                         |
|                | ポンプ車等   | はしご車・特殊車等   | 救急車  | 水利   |
|                | 指揮車 1台<br>ポンプ車 5台<br>化学車 2台<br>連絡車 10台  | はしご車 2台<br>救助工作車 1台<br>多目的支援車 1台<br>人員資機材搬送車 1台                                     | 高規格救急車 7台  | 消火栓 2,703<br>防火水槽 1,256<br>指定水利 34<br>(プール、池等)   |
| 火災<br>救急<br>救助 |  |  |  |                         |
|                | 火災件数  | 主な出火原因  | 救急出動件数   | 救助出動件数   |
|                | 46件   | 1 たばこ 6件<br>2 火入れ 3件<br>3 ストープ }<br>排気管 } 2件<br>電気機器 }<br>配線等 }<br>たき火 }<br>取灰 }    | 6, 211件  | 55件  |
| 予防             |  |  | ※災害件数及び主な出火原因は、令和5年中の件数で、その他は令和6年4月1日現在の数値です。  |  |
|                | 防火対象物   | 危険物施設   |  |  |
|                | 5, 136件   | 製造所 15件<br>貯蔵所 397件<br>取扱所 204件   |  |  |

# 目 次

## ◇ 一 般 概 況

|   |           |   |
|---|-----------|---|
| 1 | 位置・地勢等    | 1 |
| 2 | 面積・人口・世帯数 | 2 |
| 3 | 沿革        | 2 |

## ◇ 消 防 の 組 織 及 び 人 員

|     |                   |    |
|-----|-------------------|----|
| 1   | 組織及び機構            | 7  |
| 2   | 消防本部・消防署の事務分掌     | 8  |
| 3   | 消防職員数             |    |
| (1) | 職員の配置状況           | 10 |
| (2) | 職員1人に対する面積・人口・世帯数 | 10 |
| (3) | 職員の階級別年齢          | 11 |
| (4) | 職員の階級別勤続年数        | 12 |
| (5) | 職員の特殊技能取得状況       | 13 |
| 4   | 消防相互応援協定          | 14 |

## ◇ 予 算

|   |                     |    |
|---|---------------------|----|
| 1 | 構成市町村の消防費等          | 15 |
| 2 | 広域組合消防費負担金の分賦割合     | 15 |
| 3 | 広域組合消防予算            | 16 |
| 4 | 圏域1世帯及び住民1人当たりの消防経費 | 16 |

## ◇ 消 防 の 施 設 ・ 消 防 車 両 等 の 現 況

|   |            |    |
|---|------------|----|
| 1 | 消防庁舎の現況    | 17 |
| 2 | 消防車両等の現有状況 | 18 |

## ◇ 通 信 ・ 気 象 関 係

|     |                        |    |
|-----|------------------------|----|
| 1   | 指令管制施設(たかさき消防共同指令センター) |    |
| (1) | たかさき消防共同指令センターの概略図     | 20 |
| (2) | 指令管制システム構成図            | 21 |
| (3) | 無線電話装置                 | 22 |
| 2   | 災害等受信状況                |    |
| (1) | 受信件数                   | 23 |
| (2) | 119番受信件数               | 23 |
| (3) | 119番以外の受信件数            | 23 |
| (4) | 携帯電話からの119番通報による災害件数   | 23 |
| 3   | 救急医療情報テレホンサービス         | 24 |

|       |                |    |
|-------|----------------|----|
| 4     | 火災情報テレホンサービス   | 24 |
| 5     | 緊急通報ファクシミリ     | 24 |
| 6     | 気象統計           |    |
| (1)   | 月別気象状況         | 25 |
| (2)   | 年間気象状況         | 25 |
| (3)-1 | 気象通報の伝達状況(渋川市) | 26 |
| (3)-2 | 気象通報の伝達状況(吉岡町) | 27 |
| (3)-3 | 気象通報の伝達状況(榛東村) | 28 |

## ◇ 警防関係事務の現況

|   |            |    |
|---|------------|----|
| 1 | 消防業務状況     | 29 |
| 2 | 警防関係届出処理状況 | 30 |
| 3 | 中高層建築物の現況  | 31 |

## ◇ 予防行政事務の現況

|     |                 |    |
|-----|-----------------|----|
| 1   | 危険物施設の許認可事務処理状況 | 32 |
| 2   | 類別、危険物施設数       | 33 |
| 3   | 市町村別危険物施設数      | 33 |
| 4   | 建築物同意事務         |    |
| (1) | 月別処理件数          | 34 |
| (2) | 用途地域別件数         | 34 |
| (3) | 市町村別処理件数        | 34 |
| (4) | 主要用途別件数         | 35 |
| 5   | 一般予防事務          |    |
| (1) | 市町村別指定防火対象物数    | 36 |
| (2) | 指定防火対象物立入検査実施状況 | 37 |
| (3) | 消防用設備等着工届処理状況   | 38 |
| 6   | 各種届出事務処理状況      | 39 |

## ◇ 火災統計

|   |             |    |
|---|-------------|----|
| 1 | 火災統計        | 40 |
| 2 | 市町村別火災件数    | 41 |
| 3 | 対前年比較       | 42 |
| 4 | 原因別火災件数     | 43 |
| 5 | 時間帯別火災発生件数  | 44 |
| 6 | 曜日別火災発生件数   | 44 |
| 7 | 火災発生件数の推移   | 45 |
| 8 | 出火原因別火災発生状況 | 45 |

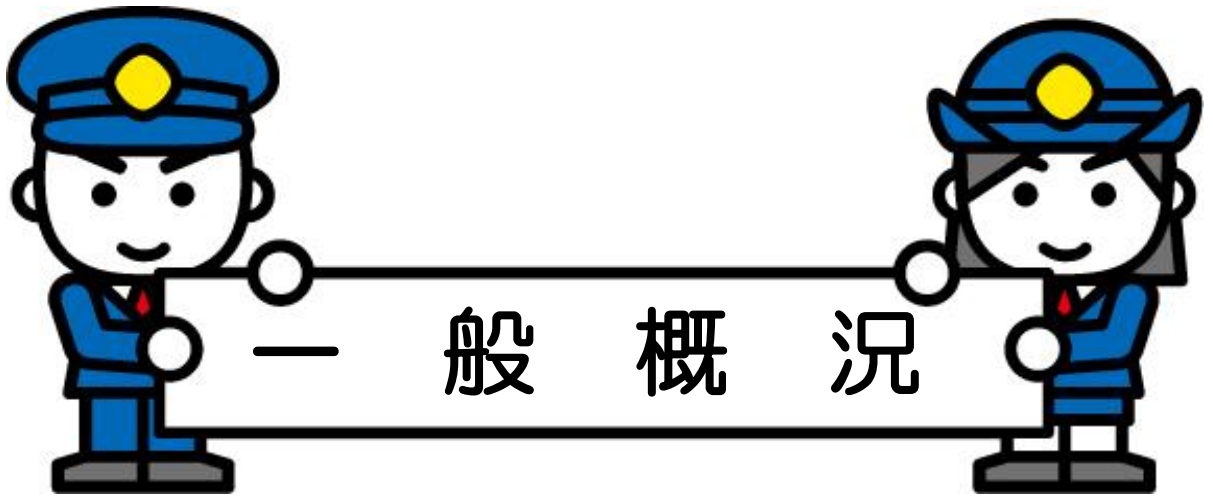
## ◇ 救急・救助統計

|   |              |    |
|---|--------------|----|
| 1 | 救急統計         | 46 |
| 2 | 出動延人員及び不搬送件数 | 46 |
| 3 | 市町村別救急出動件数   | 47 |

|    |                      |    |
|----|----------------------|----|
| 4  | 本署・分署別救急状況           | 48 |
| 5  | 現場到着までの所要時間と件数       | 48 |
| 6  | 医療機関収容までの所要時間と搬送人員   | 49 |
| 7  | 現場到着平均所要時間及び収容平均所要時間 | 49 |
| 8  | 時間帯別救急出動件数           | 50 |
| 9  | 曜日別救急出動件数            | 50 |
| 10 | 応急処置の状況              | 51 |
| 11 | 関越自動車道への出動状況         | 51 |
| 12 | 事故種別年齢別搬送人員          | 52 |
| 13 | 人口1万人当たりの出動件数        | 52 |
| 14 | 事故別救急状況              | 53 |
| 15 | 傷病程度別搬送人員の状況         | 53 |
| 16 | 救急出動件数の推移            | 54 |
| 17 | 救急搬送人員の推移            | 54 |
| 18 | 救助業務                 |    |
|    | (1) 事故種別活動状況         | 55 |
|    | (2) 救助活動の推移          | 55 |

## ◇ 消 防 団

|   |                   |    |
|---|-------------------|----|
| 1 | 消防水利の現況           | 56 |
| 2 | 消防団分団数及び消防団員階級別人員 | 57 |
| 3 | 消防団員の年齢           | 57 |
| 4 | 消防団員の勤続年数         | 58 |
| 5 | 消防団車両等保有数         | 58 |
| 6 | 消防団員職業構成          | 59 |
| 7 | 消防団機械器具置場等の状況     | 59 |



# 1 位置・地勢等

当広域圏は、群馬県のほぼ中央で雄大な関東平野がはじまる所に位置し、北緯36度30分、東経139度付近を軸として、半径12kmの円内にほぼ包含されます。

周囲は水沢山、榛名山、小野子山、子持山及び赤城山麓がそびえ、圏域の中央で利根川と吾妻川が合流する、水と緑の豊かな自然に恵まれた地域です。

また、JR東日本の上越線、吾妻線が両河川づたいに走り、関越自動車道が南北に縦貫し、2ヶ所のインターチェンジと1箇所のスマートインターチェンジは首都圏からの玄関口となり、南北に縦貫する国道17号線とこれに繋がる国道353号線は交通の根幹となっております。



消防本部・消防署



東分署



西分署



南分署



北分署



## 2 面積・人口・世帯数

(令和6年4月1日現在)

| 種別<br>市町村 | 面積<br>(Km <sup>2</sup> ) | 令和5年      |            |            | 令和6年      |            |            | 前年度からの人口の伸び率<br>(%) |        |
|-----------|--------------------------|-----------|------------|------------|-----------|------------|------------|---------------------|--------|
|           |                          | 人口<br>(人) | 男人口<br>(人) | 世帯数<br>(戸) | 人口<br>(人) | 男人口<br>(人) | 世帯数<br>(戸) |                     |        |
|           |                          |           | 女人口<br>(人) |            |           | 女人口<br>(人) |            |                     |        |
| 圏域        | 渋川市                      | 240.27    | 73,671     | 36,049     | 32,716    | 72,600     | 35,524     | 32,752              | ▲ 1.45 |
|           |                          |           |            | 37,622     |           |            |            |                     |        |
| 市         | 吉岡町                      | 20.46     | 22,388     | 11,032     | 8,808     | 22,548     | 11,115     | 8,963               | 0.71   |
|           |                          |           |            | 11,356     |           |            | 11,433     |                     |        |
| 町村        | 榛東村                      | 27.92     | 14,567     | 7,445      | 6,143     | 14,556     | 7,440      | 6,186               | ▲ 0.08 |
|           |                          |           |            | 7,122      |           |            | 7,116      |                     |        |
| 圏域合計      | 288.65                   | 110,626   | 54,526     | 47,667     | 109,704   | 54,079     | 47,901     | ▲ 0.83              |        |
| 群馬県       | 6362.28                  | 1,924,139 | 954,491    | 874,279    | 1,912,615 | 949,392    | 883,374    | ▲ 0.60              |        |
|           |                          |           | 969,648    |            |           | 963,223    |            |                     |        |

(注) 面積内訳については、国土地理院公表のデータによる。

(注) 人口(群馬県)については、群馬県市町村別住民基本台帳のデータによる。

## 3 沿革

- 昭和30. 8. 1 渋川市消防団常備消防部を設置、消防ポンプ自動車2台を配置、部長以下17名で発足する。
- 31.10. 1 消防団員8名を増員、部長以下25名となり同時2台出動体制確立される。
33. 7.15 指令車1台を購入、広報活動及び災害現場等における指揮連絡用とする。
37. 1. 1 予防行政の適正化をはかるため団員4名を増員、部長以下29名となる。
4. 1 消防行政の適正執行と充実強化をはかるため、常備消防部を発展的に解消し、渋川市消防本部・消防署を設置、消防本部5名、消防署26名とし、消防長以下31名をもって発足する。
10. 1 消防職員2名を増員、消防本部へ配置し予防行政の充実をはかる。
- 39.10.10 救急車1台を購入、救急業務の充実をはかる。
40. 6.15 消防職員4名を増員、消防長以下37名となる。
43. 8.20 消防庁舎を新築、新庁舎に業務移転。
- 44.12.15 化学消防ポンプ自動車1台を購入、危険物火災等の特殊災害に備える。
45. 4. 1 消防職員4名を増員、消防長以下41名となる。
- 11.17 日本損害保険協会から消防ポンプ自動車1台を寄贈される。
46. 9.10 救急車1台を購入。救急車2台出動体制が確立される。

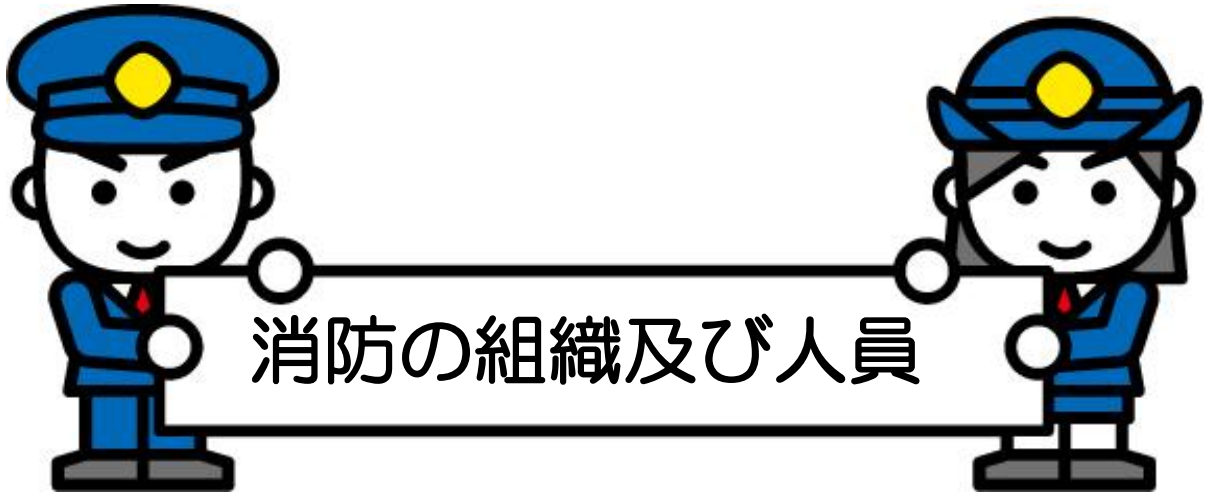
## 広域消防の発足

- 昭和47. 4. 1 広域組合の消防に関する事務を共同処理するため、渋川市消防本部・消防署を発展的に解消し、渋川地区広域市町村圏振興整備組合消防本部・消防署を設置、消防本部11名、消防署49名とし、消防長以下60名をもって発足する。
- 6.16 日本消防協会から広報車1台を寄贈される。
9. 1 消防職員13名（西分署要員）を増員、消防長以下73名となる。
48. 2. 1 西分署（伊香保町）開署、水そう付消防ポンプ自動車1台、連絡車（軽四輪）1台を配置、分署長以下13名で発足する。
4. 1 消防職員16名（本部要員3・南分署要員13）を増員、消防長以下89名となる。
- 7.30 群馬県共済農業協同組合連合会より救急車1台を寄贈される。
- 48.12. 7 渋川地区危険物安全協会から連絡車1台を寄贈される。
- 12.15 南分署（吉岡村・榛東村）開署、水そう付消防ポンプ自動車1台、連絡車（軽四輪）1台を配置、分署長以下13名で発足。
49. 1.11 梯子付消防ポンプ自動車（24m級）1台を購入、本署へ配置。
49. 4. 1 消防職員15名（本部要員2・東分署要員13）を増員、消防長以下104名となる。
50. 3. 1 東分署（赤城村・北橋村）開署、水そう付消防ポンプ自動車1台、連絡車（軽四輪）1台を配置、分署長以下13名で発足。
4. 1 消防職員13名（北分署要員）を増員、消防長以下117名となる。
51. 2.16 北分署（子持村・小野上村）開署、水そう付消防ポンプ自動車1台、連絡車（軽四輪）1台を配置、分署長以下13名で発足。
4. 1 各分署の消防力を強化、充実するため、本署から各分署へ2名配置替え、各分署とも分署長以下15名となる。
52. 4. 1 消防職員12名（分署要員）を増員、西分署24名、東・南・北分署それぞれ16名の配置、消防長以下129名となる。
- 11.18 梯子付消防ポンプ自動車（24m級）1台を購入、西分署へ配置。
- 12.16 日本損害保険協会から救急車1台を寄贈される。
53. 4. 1 消防職員1名（本部配置）増員、消防長以下130名となる。
- 9.25 渋川交通災害共済組合から救急車1台を寄贈される。
- 12.14 分署共通車として消防ポンプ自動車1台を購入、北分署へ配置。
54. 2.25 駐車場及び訓練用地として隣接地1,222㎡を購入。
4. 1 消防職員1名（本部配置）増員、消防長以下131名となる。
55. 2.29 群馬県救急医療情報システム発足に伴い、通信指令室（55.56㎡）を増築。
4. 1 消防本部組織を一部改正して、警防課を設置、3課6係となる。

- 56. 6. 27 人員機材輸送車 1 台を購入、本署へ配置。
  - 57. 12. 1 防災無線（渋川市）の遠隔制御装置子機を本署へ配置する。
  - 59. 4. 1 消防職員 4 名（本署要員）を増員、消防長以下 1 3 5 名となる。
    - 6. 1 火災情報テレホンサービス（2 3 - 0 0 1 9）の運用を開始する。
  - 60. 3. 8 救急車 1 台を購入、本署へ配置し救急車 4 台（1 台予備車）となり、救急車 3 台出動体制となる。
    - 11. 11 救急車を配置替え、東分署及び南分署へ配置し、本署 2 台、東分署及び南分署各 1 台の救急車 4 台出動体制となる。
  - 61. 1. 27 日本損害保険協会から救急車 1 台を寄贈される。北分署へ配置。救急車 5 台出動体制となる。
    - 12. 26 本署 1 号車更新に伴い、救助工作車（ポンプ付）を購入、本署へ配置。
  - 62. 3. 2 日本損害保険協会から救急車 1 台を寄贈される。西分署へ配置。救急車 6 台出動体制となる。
  - 63. 4. 1 消防本部組織を一部改正し、警防課に通信係を設置、3 課 8 係となる。
- 平成元. 12. 6 日本防火協会から広報車 1 台を寄贈される。
- 2. 1. 17 山之内製菓（株）から救急車 1 台を寄贈される。
  - 5. 4. 1 消防職員の定数を改正し、消防長以下 1 5 1 名となる。
    - 12. 3 はしご付き消防ポンプ自動車を更新（本署）
  - 6. 6. 28 渋川地区危険物安全協会から連絡車 1 台を寄贈される。
  - 7. 2. 10 救急自動車を更新（本署）
  - 8. 1. 18 救急自動車を更新（東分署）
    - 2. 6 消防ポンプ自動車を更新（本署）
    - 3. 8 水槽付き消防ポンプ自動車を更新（北分署）
    - 3. 29 本署のホース乾燥塔を改築。
    - 6. 1 緊急通報ファックス（2 4 - 0 1 1 9）の運用を開始する。
  - 9. 2. 3 救急自動車を更新（南分署・西分署）
    - 3. 21 本署の訓練場を舗装整備。
    - 3. 27 渋川ライオンズクラブから連絡車 1 台を寄贈される。
  - 10. 2. 1 高規格救急車 1 台を購入、本署へ配置し救急救命士による運用を開始する。
  - 11. 3. 15 本署の自家用発電装置を設置替え。
  - 12. 4. 1 消防本部組織を一部改正し、通信指令課を設置、4 課 8 係となる。消防署の組織を一部改正し、本署に救助小隊（特別救助隊）を設置する。
  - 13. 2. 6 水槽付き消防ポンプ自動車を更新（南分署）
    - 3. 20 救助工作車を更新（本署）
  - 14. 3. 6 はしご付き消防自動車を更新（西分署）

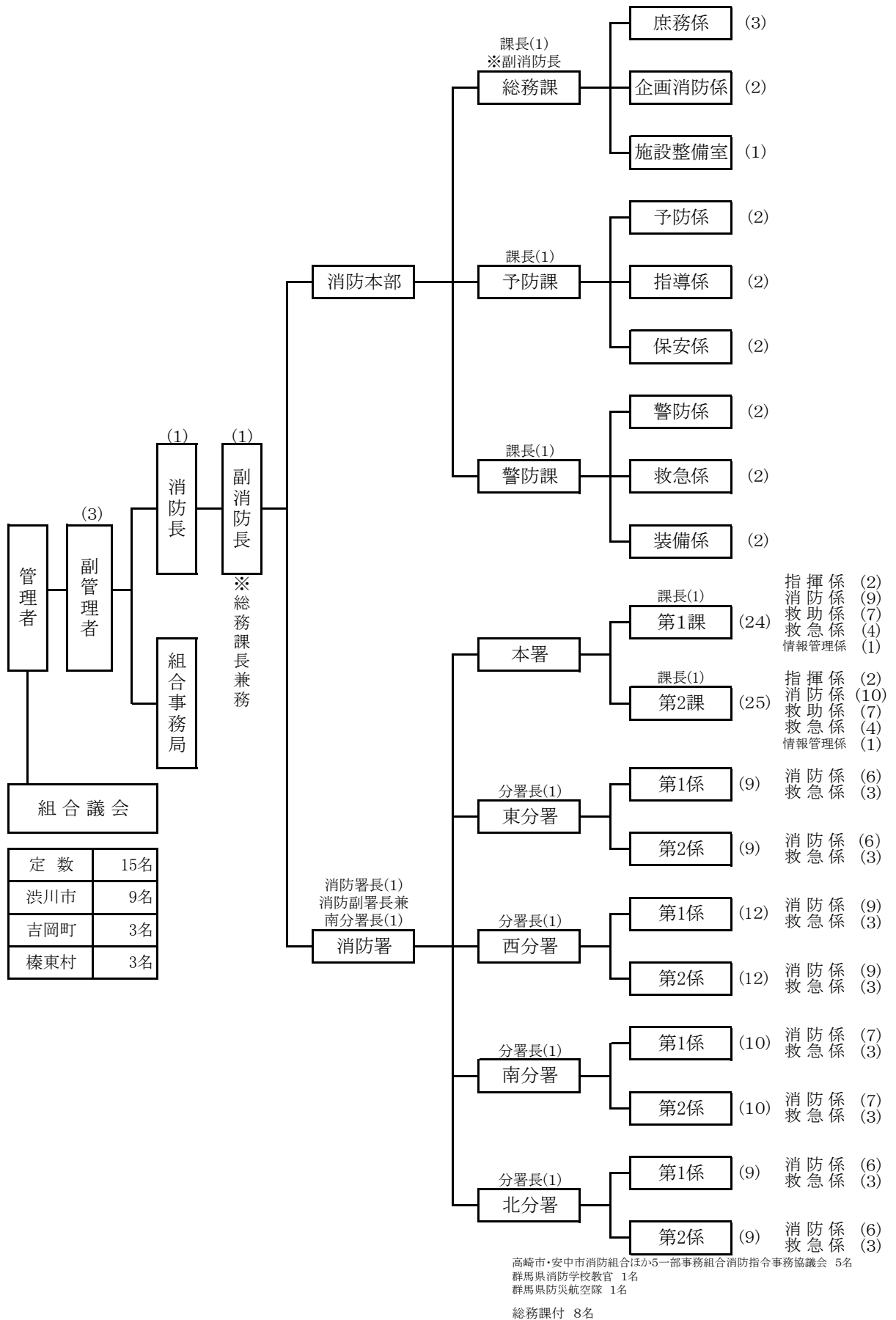
- 15. 2. 27 化学消防自動車を更新（本署）
  - 3. 7 消防庁舎（東庁舎）を増築、訓練棟2棟を新築する。（本部・本署）
  - 3. 24 社団法人日本損害保険協会から高規格救急車を寄贈され南分署へ配置する。
- 16. 1. 29 水槽付き消防ポンプ自動車を更新（西分署）
  - 9. 29 はしご付き消防自動車オーバーホール点検（本署）
  - 12. 3 消防指揮自動車を1台購入、本署へ配置
  - 12. 24 水槽付き消防ポンプ自動車を更新（本署）
  - 3. 30 通信施設更新事業により高機能消防指令センターの運用を開始する。これに伴い、緊急通報ファックス番号が、局番なしの119番となる。
- 17. 2. 2 高規格救急車を購入、東分署へ配置し管内の高規格救急車は3台となる。
  - 12. 26 高規格救急車を購入、北分署へ配置し管内の高規格救急車は4台となる。
- 18. 2. 20 消防本部の名称を「渋川地区広域市町村圏振興整備組合消防本部」から「渋川広域消防本部」へ消防署の名称を「渋川地区広域市町村圏振興整備組合消防署」から「渋川広域消防署」とする。
- 19. 1. 30 高規格救急車を購入、本署へ配置し管内の高規格救急車は5台となる。
- 20. 4. 1 中隊及び小隊編成から課及び係制へ編成変更する。
- 20. 2. 7 高規格救急車を購入、西分署へ配置し管内の救急車6台すべてが高規格救急車となる。
- 21. 2. 1 水槽付き消防ポンプ自動車を更新（東分署）
- 22. 3. 1 高規格救急車を更新（本署）
  - 10. 22 はしご付き消防自動車オーバーホール点検（西分署）
  - 12. 15 日本損害保険協会から高規格救急自動車1台寄贈（西分署）
- 23. 3. 28 水槽付消防ポンプ自動車更新（北分署）
  - 4. 1 消防職員の定数を改正し150名から165名となる。
  - 10. 27 高機能消防指令センター指令システム部分改修（通信指令課）
- 24. 3. 14 高規格救急自動車更新（南分署）
  - 4. 1 消防本部組織を一部改正し、予防課に指導係を設置し、4課9係となる。
- 25. 1. 29 多目的災害支援車購入（本署）
  - 5. 1 消防救急デジタル移動無線整備等
- 26. 2. 19 高規格救急自動車更新（東分署）
  - 2. 24 水槽付消防ポンプ自動車更新事業に伴い化学消防自動車購入  
※消防力の整備指針見直しにより化学消防自動車に変更
  - 3. 19 消防救急デジタル基地局無線整備等

- 27. 2.20 高規格救急自動車更新（北分署）
- 3.19 消防共同指令センター機器等整備
- 4. 1 高崎市・安中市消防組合ほか5一部事務組合消防指令事務協議会の設立
- 9. 1 消防救急無線共同整備完成（平成24～27年度）
- 10. 1 たかさき消防共同指令センター試験運用開始（渋川地区）
- 11.11 全署所に雪害対策用除雪機（5台）購入
- 11.27 高規格救急自動車更新（本署）
- 12. 1 連絡車更新に伴い雪害対策用車両購入（本部）
- 28. 4. 1 消防本部組織を一部改正し、通信指令課を廃止し、3課7係となる。消防署の組織を一部改正し、本署に情報管理係を設置する。
  - 4. 1 たかさき消防共同指令センター正式運用開始される。
- 12. 8 はしご付き消防自動車オーバーホール点検（本署）
- 12.19 救助工作車を更新（本署）
  - 3.21 本署受付窓口の改修工事（本署）
- 29. 5.31 消防庁舎（東庁舎2階）を内部改修工事（本部）
- 29.10.24 はしご付き消防自動車オーバーホール点検（西分署）
- 30. 2. 1 指揮車を更新（本署）
  - 3. 2 化学消防自動車を更新（本署）
- 31. 3. 7 高規格救急自動車を更新（本署）
  - 3.14 水槽付消防ポンプ自動車を更新（西分署）
- 令和元.12.12 空調機器更新工事（本部・本署）
  - 2. 2. 4 高規格救急自動車を更新（西分署）
  - 4. 1 消防本部組織を一部改正し、警防課に救急係を設置し、3課8係となる。
    - 3. 1.27 水槽付消防ポンプ自動車を更新（本署）
    - 2. 5 高規格救急自動車を更新（南分署）
    - 2.16 資機材搬送車を更新（本署）
  - 4. 2. 8 はしご付き消防自動車を更新（本署）
    - 3. 1 庁舎の老朽化に伴い、消防署南分署を吉岡町上野田から榛東村山子田へ移転
  - 5. 3. 7 高規格救急自動車を更新（東分署）
  - 5. 3.27 消防署南分署移転に伴い、旧庁舎を解体
  - 6. 2.27 高規格救急自動車を更新（北分署）
  - 6. 3. 7 水槽付消防ポンプ自動車を更新（東分署）
  - 6. 3.26 庁舎の老朽化に伴い、消防署東分署を建替及び旧庁舎解体

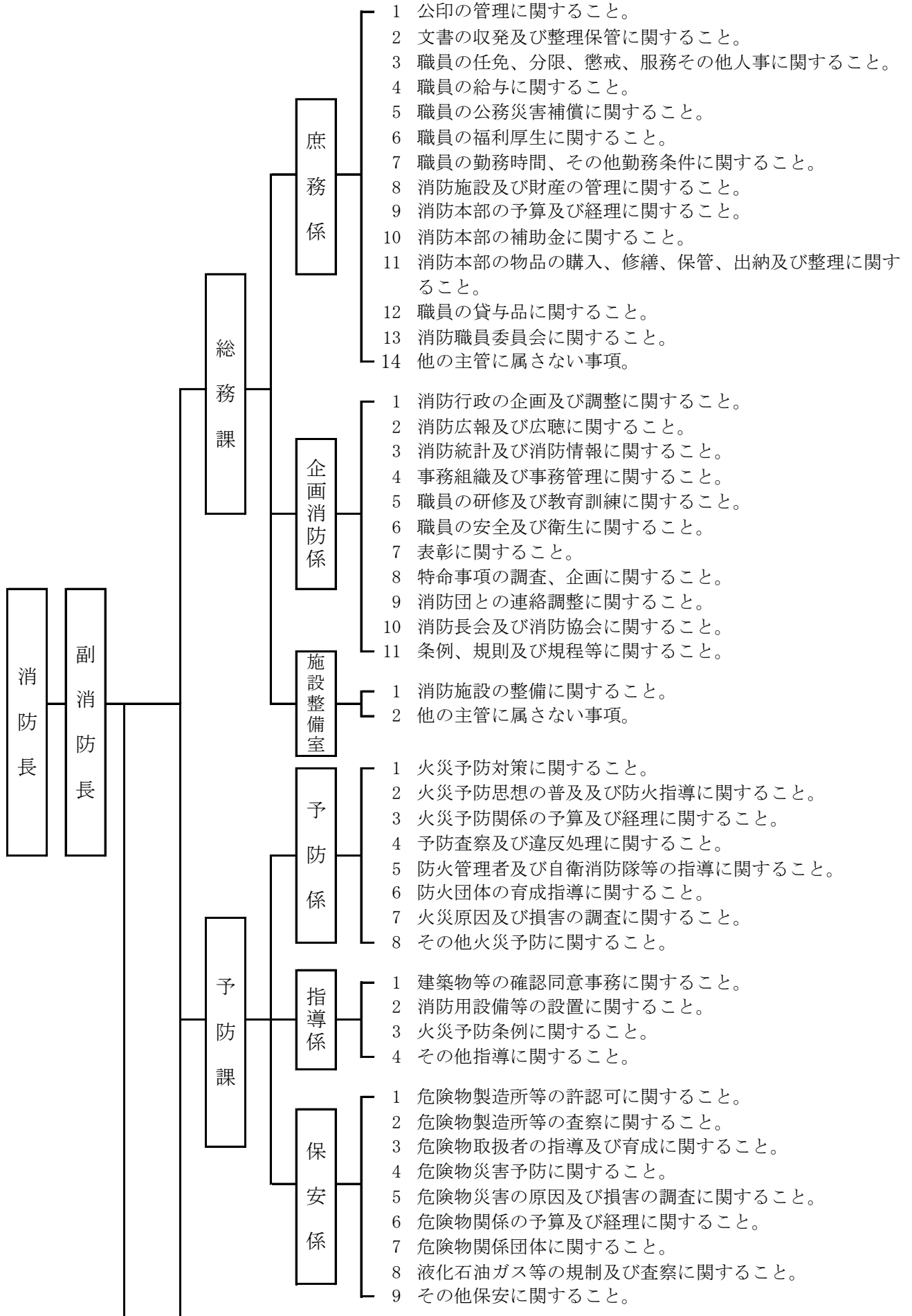


# 1 組織及び機構

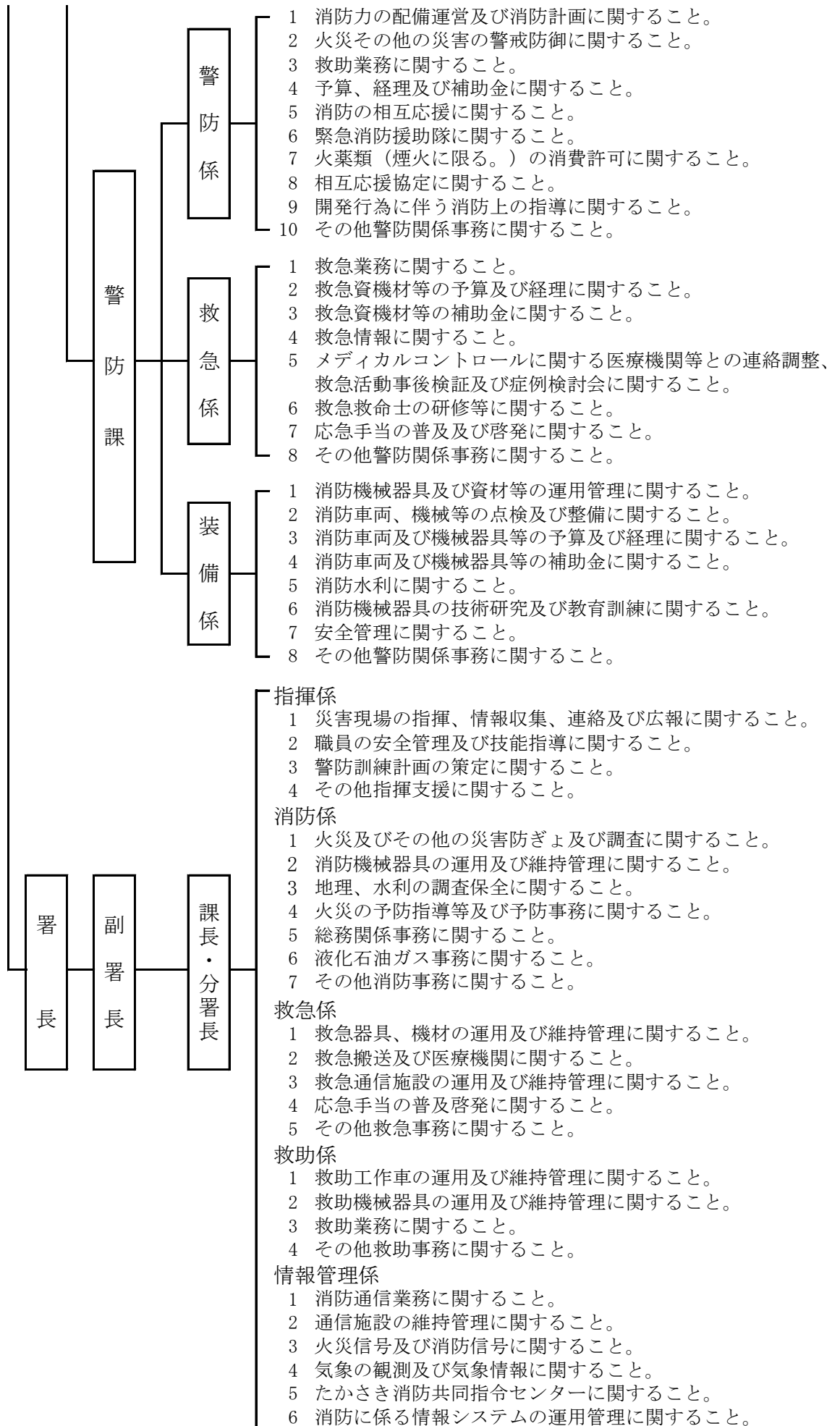
令和6年4月1日現在



## 2 消防本部・消防署の事務分掌







### 3 消防職員数

(1) 職員の配置状況

(令和6年4月1日現在)

| 階 級                               |          | 監     | 司<br>令<br>長 | 司<br>令 | 司<br>令<br>補 | 士<br>長 | 副<br>士<br>長 | 消<br>防<br>士 | 計   |    |
|-----------------------------------|----------|-------|-------------|--------|-------------|--------|-------------|-------------|-----|----|
| 所属・職名                             |          |       |             |        |             |        |             |             |     |    |
| 消<br>防<br>本<br>部                  | 消 防 長    | 1     |             |        |             |        |             |             | 1   |    |
|                                   | 総務課      | 庶務係   |             | 1      | 1           | 2      |             |             |     | 8  |
|                                   |          | 企画消防係 |             |        | 1           | 1      |             |             |     |    |
|                                   |          | 施設整備室 |             |        | 1           |        |             |             |     |    |
|                                   |          | 総務課付  |             |        |             |        |             | 1           |     |    |
|                                   | 予防課      | 予 防 係 |             | 1      | 1           | 1      |             |             |     | 7  |
|                                   |          | 指 導 係 |             |        | 1           |        | 1           |             |     |    |
|                                   |          | 保 安 係 |             |        | 1           |        | 1           |             |     |    |
|                                   | 警防課      | 警 防 係 |             | 1      | 1           |        | 1           |             |     | 7  |
|                                   |          | 救 急 係 |             |        | 1           |        |             | 1           |     |    |
|                                   |          | 装 備 係 |             |        | 1           | 1      |             |             |     |    |
|                                   | 小 計      |       | 1           | 3      | 9           | 5      | 3           | 1           | 1   | 23 |
| 消<br>防<br>署                       | 署 長      |       | 1           |        |             |        |             |             | 1   |    |
|                                   | 副署長兼南分署長 |       | (1)         |        |             |        |             |             | (1) |    |
|                                   | 本 署      | 第 1 課 |             | 1      | 2           | 7      | 8           | 1           | 5   | 24 |
|                                   |          | 第 2 課 |             | 1      | 3           | 8      | 7           | 2           | 4   | 25 |
|                                   | 分 署      | 東分署   |             | 1      | 3           | 6      | 6           | 1           | 2   | 19 |
|                                   |          | 西分署   |             | 1      | 4           | 5      | 7           | 1           | 7   | 25 |
|                                   |          | 南分署   |             | 1      | 4           | 4      | 6           |             | 6   | 21 |
|                                   |          | 北分署   |             | 1      | 2           | 4      | 11          |             | 1   | 19 |
| 小 計                               |          |       | 7           | 18     | 34          | 45     | 5           | 25          | 134 |    |
| 高崎市・安中市消防組合ほか5一部<br>事務組合消防指令事務協議会 |          |       | 1           | 1      | 1           | 2      |             |             | 5   |    |
| 群馬県消防学校教官                         |          |       |             | 1      |             |        |             |             | 1   |    |
| 群馬県防災航空隊                          |          |       |             |        | 1           |        |             |             | 1   |    |
| 合 計                               |          | 1     | 11          | 29     | 41          | 50     | 6           | 26          | 164 |    |

(2) 職員1人に対する面積・人口・世帯数

|             |                      |
|-------------|----------------------|
| 職員1人に対する面積  | 1.76 Km <sup>2</sup> |
| 職員1人に対する人口  | 669 人                |
| 職員1人に対する世帯数 | 292 世帯               |

※ 算出に使用した面積、人口及び世帯数は、令和6年4月1日現在のものです。

## (3) 職員の階級別年齢

(令和6年4月1日現在)

| 年齢   | 階級  | 監    | 司令長  | 司令   | 司令補  | 士長   | 副士長  | 消防士  | 計    |
|------|-----|------|------|------|------|------|------|------|------|
|      |     | 18   | 歳    |      |      |      |      |      |      |
| 19   | 歳   |      |      |      |      |      |      | 1    | 1    |
| 20   | 歳   |      |      |      |      |      |      |      |      |
| 21   | 歳   |      |      |      |      |      |      | 2    | 2    |
| 22   | 歳   |      |      |      |      |      |      | 3    | 3    |
| 23   | 歳   |      |      |      |      |      |      | 5    | 5    |
| 24   | 歳   |      |      |      |      |      |      | 5    | 5    |
| 25   | 歳   |      |      |      |      |      |      | 4    | 4    |
| 26   | 歳   |      |      |      |      | 3    | 2    |      | 5    |
| 27   | 歳   |      |      |      |      | 1    |      | 1    | 2    |
| 28   | 歳   |      |      |      |      | 4    | 3    | 1    | 8    |
| 29   | 歳   |      |      |      |      | 4    |      |      | 4    |
| 30   | 歳   |      |      |      |      | 5    |      |      | 5    |
| 31   | 歳   |      |      |      |      | 3    |      |      | 3    |
| 32   | 歳   |      |      |      | 1    | 8    |      |      | 9    |
| 33   | 歳   |      |      |      | 3    | 7    |      |      | 10   |
| 34   | 歳   |      |      |      | 6    | 7    |      |      | 13   |
| 35   | 歳   |      |      |      | 3    | 6    |      |      | 9    |
| 36   | 歳   |      |      |      | 4    | 1    |      |      | 5    |
| 37   | 歳   |      |      |      | 4    |      | 1    |      | 5    |
| 38   | 歳   |      |      |      | 7    | 1    |      |      | 8    |
| 39   | 歳   |      |      |      | 5    |      |      |      | 5    |
| 40   | 歳   |      |      |      | 2    |      |      |      | 2    |
| 41   | 歳   |      |      |      | 1    |      |      |      | 1    |
| 42   | 歳   |      |      |      | 2    |      |      |      | 2    |
| 43   | 歳   |      |      |      |      |      |      |      |      |
| 44   | 歳   |      |      |      | 2    |      |      |      | 2    |
| 45   | 歳   |      |      | 1    |      |      |      |      | 1    |
| 46   | 歳   |      |      | 2    |      |      |      |      | 2    |
| 47   | 歳   |      |      | 2    |      |      |      |      | 2    |
| 48   | 歳   |      |      | 9    |      |      |      |      | 9    |
| 49   | 歳   |      |      | 6    |      |      |      |      | 6    |
| 50   | 歳   |      |      | 5    |      |      |      |      | 5    |
| 51   | 歳   |      |      | 1    |      |      |      |      | 1    |
| 52   | 歳   |      | 1    |      |      |      |      |      | 1    |
| 53   | 歳   |      |      | 1    |      |      |      |      | 1    |
| 54   | 歳   |      | 2    |      |      |      |      |      | 2    |
| 55   | 歳   |      | 1    | 1    |      |      |      |      | 2    |
| 56   | 歳   |      | 4    |      |      |      |      |      | 4    |
| 57   | 歳   |      | 1    | 1    |      |      |      |      | 2    |
| 58   | 歳   | 1    | 1    |      |      |      |      |      | 2    |
| 59   | 歳   |      | 1    |      |      |      |      |      | 1    |
| 60   | 歳以上 |      |      |      | 1    |      |      |      | 1    |
| 計    |     | 1    | 11   | 29   | 41   | 50   | 6    | 26   | 164  |
| 平均年齢 |     | 58.0 | 55.7 | 49.1 | 37.7 | 31.7 | 28.8 | 22.7 | 36.7 |

## (4) 職員の階級別勤続年数

(令和6年4月1日現在)

| 階級   |     | 監    | 司令長  | 司令   | 司令補  | 士長   | 副士長 | 消防士 | 計    |
|------|-----|------|------|------|------|------|-----|-----|------|
| 勤続年数 |     |      |      |      |      |      |     |     |      |
| 1    | 年未満 |      |      |      |      |      |     | 4   | 4    |
| 1    | 年以上 |      |      |      |      |      |     | 5   | 5    |
| 2    | 年〃  |      |      |      |      |      | 1   | 3   | 4    |
| 3    | 年〃  |      |      |      |      |      | 1   | 3   | 4    |
| 4    | 年〃  |      |      |      |      |      |     | 4   | 4    |
| 5    | 年〃  |      |      |      |      | 2    |     | 4   | 6    |
| 6    | 年〃  |      |      |      |      | 2    |     | 3   | 5    |
| 7    | 年〃  |      |      |      |      | 6    |     |     | 6    |
| 8    | 年〃  |      |      |      |      | 5    | 2   |     | 7    |
| 9    | 年〃  |      |      |      |      | 4    |     |     | 4    |
| 10   | 年〃  |      |      |      |      | 9    | 1   |     | 10   |
| 11   | 年〃  |      |      |      | 3    | 6    |     |     | 9    |
| 12   | 年〃  |      |      |      | 4    | 10   | 1   |     | 15   |
| 13   | 年〃  |      |      |      | 7    | 3    |     |     | 10   |
| 14   | 年〃  |      |      |      | 8    | 1    |     |     | 9    |
| 15   | 年〃  |      |      |      | 5    | 2    |     |     | 7    |
| 16   | 年〃  |      |      |      | 4    |      |     |     | 4    |
| 17   | 年〃  |      |      |      |      |      |     |     |      |
| 18   | 年〃  |      |      |      | 2    |      |     |     | 2    |
| 19   | 年〃  |      |      |      | 1    |      |     |     | 1    |
| 20   | 年〃  |      |      |      |      |      |     |     |      |
| 21   | 年〃  |      |      |      | 2    |      |     |     | 2    |
| 22   | 年〃  |      |      | 1    | 2    |      |     |     | 3    |
| 23   | 年〃  |      |      | 1    |      |      |     |     | 1    |
| 24   | 年〃  |      |      |      |      |      |     |     |      |
| 25   | 年〃  |      |      |      | 1    |      |     |     | 1    |
| 26   | 年〃  |      |      | 4    | 1    |      |     |     | 5    |
| 27   | 年〃  |      |      | 2    |      |      |     |     | 2    |
| 28   | 年〃  |      |      | 3    |      |      |     |     | 3    |
| 29   | 年〃  |      |      | 1    |      |      |     |     | 1    |
| 30   | 年〃  |      | 2    | 8    |      |      |     |     | 10   |
| 31   | 年〃  |      |      | 5    |      |      |     |     | 5    |
| 32   | 年〃  |      | 1    | 2    |      |      |     |     | 3    |
| 33   | 年〃  |      | 2    | 1    |      |      |     |     | 3    |
| 34   | 年〃  |      | 1    | 1    |      |      |     |     | 2    |
| 35   | 年〃  | 1    | 1    |      |      |      |     |     | 2    |
| 36   | 年〃  |      |      |      |      |      |     |     |      |
| 37   | 年〃  |      |      |      |      |      |     |     |      |
| 38   | 年〃  |      | 1    |      |      |      |     |     | 1    |
| 39   | 年〃  |      | 1    |      |      |      |     |     | 1    |
| 40   | 年〃  |      | 2    |      |      |      |     |     | 2    |
| 41   | 年〃  |      |      |      | 1    |      |     |     | 1    |
| 計    |     | 1    | 11   | 29   | 41   | 50   | 6   | 26  | 164  |
| 平均   |     | 35.0 | 34.9 | 29.0 | 16.0 | 10.0 | 7.2 | 2.8 | 15.7 |

## (5) 職員の特殊技能取得状況

(令和6年4月1日現在)

| 階 級<br>免 許 種 別   |          | 監   | 司令長 | 司 令 | 司令補 | 士 長 | 副士長 | 消防士 | 計   | 資格率(%) |       |
|------------------|----------|-----|-----|-----|-----|-----|-----|-----|-----|--------|-------|
|                  |          |     |     |     |     |     |     |     |     |        |       |
| 運<br>転<br>免<br>許 | 大型       | 2 種 |     | 4   | 5   |     | 1   |     | 10  | 6.3    |       |
|                  |          | 1 種 | 1   | 10  | 29  | 41  | 50  | 6   | 12  | 149    | 93.1  |
|                  | 中型       | 2 種 |     | 2   | 9   |     |     |     |     | 11     | 6.9   |
|                  |          | 1 種 | 1   | 11  | 29  | 30  | 5   | 2   |     | 78     | 48.8  |
|                  |          | 準   |     |     |     | 4   | 23  | 4   | 4   | 35     | 21.9  |
|                  | 普通       | 1 種 | 1   | 11  | 29  | 41  | 50  | 6   | 22  | 160    | 100.0 |
|                  | 自動<br>二輪 | 普 通 | 1   | 5   | 14  | 18  | 13  | 1   | 2   | 54     | 33.8  |
| 大 型              |          |     | 4   | 13  | 11  | 11  |     |     | 39  | 24.4   |       |
| 3級自動車<br>整備士     | ガソリン     |     |     | 1   |     |     |     |     | 1   | 0.6    |       |
|                  | ディーゼル    |     |     | 1   |     |     |     |     | 1   | 0.6    |       |
|                  | シャシー     |     |     | 1   |     |     |     |     | 1   | 0.6    |       |
| 危 険 物<br>取 扱 者   | 甲 種      |     |     | 2   | 2   |     | 1   |     | 5   | 3.1    |       |
|                  | 乙 種      | 1   | 5   | 12  | 23  | 27  | 1   | 5   | 74  | 46.3   |       |
| 消 防<br>設 備 士     | 甲 種      |     |     | 1   | 1   |     |     |     | 2   | 1.3    |       |
|                  | 乙 種      | 1   | 1   | 2   | 2   | 1   |     |     | 7   | 4.4    |       |
| 電 気 工 事 士        | 第 2 種    |     |     | 1   | 2   |     | 1   | 1   | 5   | 3.1    |       |
| ガス溶接作業主任者        |          |     | 6   | 11  | 2   | 2   |     | 1   | 22  | 13.8   |       |
| アーク(電気)溶接作業者     |          |     | 2   | 6   | 3   | 3   |     | 1   | 15  | 9.4    |       |
| ボ イ ラ ー 技 士      |          | 1   | 3   | 2   |     |     |     |     | 6   | 3.8    |       |
| 特 殊 無 線 技 士      |          | 1   | 7   | 17  | 30  | 51  | 5   | 22  | 133 | 83.1   |       |
| 救急適任証            | I 課 程    | 1   | 8   | 2   | 1   |     |     |     | 12  | 7.5    |       |
|                  | II 課 程   |     | 8   | 1   | 1   |     |     |     | 10  | 6.3    |       |
|                  | 標準課程     |     | 3   | 28  | 5   |     |     |     | 36  | 22.5   |       |
|                  | 救急科      |     |     |     | 33  | 42  | 6   | 14  | 95  | 59.4   |       |
| 救 急 救 命 士        |          |     | 4   | 12  | 11  | 13  |     | 5   | 45  | 28.1   |       |
| 応急手当普及啓発指導員      |          | 1   | 11  | 29  | 41  | 51  | 6   | 17  | 156 | 97.5   |       |
| 小 型 船 舶 操 縦 士    |          |     | 4   | 3   | 10  | 7   |     |     | 24  | 15.0   |       |
| 衛 生 管 理 者        |          |     | 4   | 2   | 1   | 1   |     |     | 8   | 5.0    |       |
| 低圧電気取扱業務特別講習     |          |     |     | 1   | 8   | 2   |     |     | 11  | 6.9    |       |
| 毒 劇 物 取 扱 者      |          |     | 1   |     |     |     |     |     | 1   | 0.6    |       |
| 高圧ガス販売主任者        |          |     |     |     |     | 1   |     |     | 1   | 0.6    |       |
| 玉掛技能講習修了者        |          |     | 8   | 12  | 17  | 16  |     |     | 53  | 33.1   |       |
| 小型移動式クレーン技能講習修了者 |          |     | 8   | 13  | 17  | 16  |     | 1   | 55  | 34.4   |       |
| 酸素欠乏危険作業主任者      |          |     | 2   | 7   |     |     |     |     | 9   | 5.6    |       |
| 酸素欠乏硫化水素作業主任者    |          |     | 2   | 5   | 13  | 9   |     |     | 29  | 18.1   |       |
| 特定化学物質等作業主任者     |          |     | 3   | 3   | 1   |     |     |     | 7   | 4.4    |       |
| 予防技術認定           | 防火査察     | 1   | 3   | 18  | 36  | 30  | 3   | 1   | 92  | 57.5   |       |
|                  | 消防設備     | 1   | 2   | 2   | 9   | 5   |     |     | 19  | 11.9   |       |
|                  | 危険物      |     |     | 3   | 4   | 5   | 1   |     | 13  | 8.1    |       |

## 4 消防相互応援協定

| 協 定 名                                       | 協 定 締 結 者  |
|---|--|
| 群馬県消防相互応援協定                                 | 前橋市<br>高崎市・安中市消防組合<br>桐生市<br>伊勢崎市<br>太田市<br>利根沼田広域市町村圏振興整備組合<br>館林地区消防組合<br>渋川地区広域市町村圏振興整備組合<br>多野藤岡広域市町村圏振興整備組合<br>富岡甘楽広域市町村圏振興整備組合<br>吾妻広域市町村圏振興整備組合 |
| 関越自動車道、上信越自動車道及<br>び北関東自動車道における消防相<br>互応援協定 | 前橋市<br>高崎市・安中市消防組合<br>伊勢崎市<br>多野藤岡広域市町村圏振興整備組合<br>児玉郡市広域市町村圏組合<br>渋川地区広域市町村圏振興整備組合<br>利根沼田広域市町村圏振興整備組合<br>富岡甘楽広域市町村圏振興整備組合<br>佐久広域連合<br>太田市<br>足利市     |



# 1 構成市町村の消防費等

(令和6年度当初)

| 区分<br>市町村 | 市町村一般会計<br>予 算 額(千円) | 市町村消防費<br>予 算 額(千円) | 市町村予算に<br>対する比率(%) |
|-----------|----------------------|---------------------|--------------------|
| 澁 川 市     | 35,993,000           | 1,323,510           | 3.677              |
| 吉 岡 町     | 8,307,000            | 380,592             | 4.582              |
| 榛 東 村     | 9,557,400            | 298,490             | 3.123              |
| 計         | 53,857,400           | 2,002,592           | 3.718              |

# 2 広域組合消防費負担金の分賦割合

(令和6年度当初)

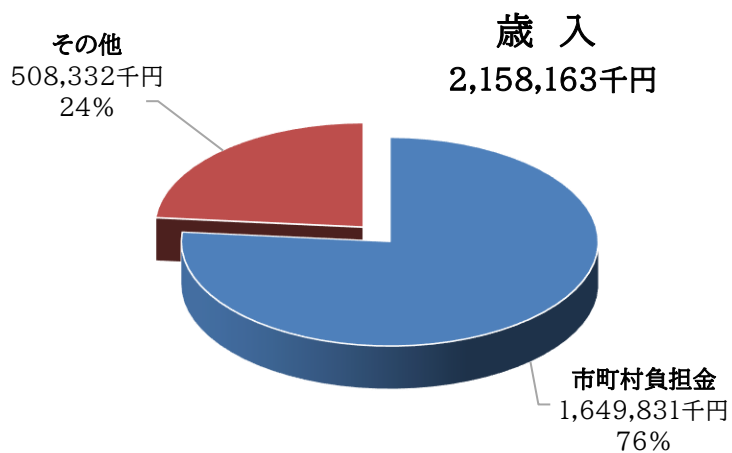
| 区分<br>市町村 | 消防費基準財<br>政需要額(千円) | 分 担 比 率                              | 負担金(千円)<br>(運営費+公債費) | 負 担 金 に<br>対する比率(%) |
|-----------|--------------------|--------------------------------------|----------------------|---------------------|
| 澁 川 市     | 1,183,513          | 【運営費】<br>均等割4%<br>消防費基準財政需要<br>額割96% | 1,051,791            | 63.8                |
| 吉 岡 町     | 353,904            |                                      | 334,000              | 20.2                |
| 榛 東 村     | 277,704            | 【公債費】<br>均等割6%<br>人口割94%             | 264,040              | 16.0                |
| 計         | 1,815,121          |                                      | 1,649,831            | 100.0               |

(注)

- 1 消防費基準財政需要額は、当該年度普通交付税の算定における消防費基準財政需要額を用いる。
- 2 負担金の算定にあたっては、当該経費から高速道路救急業務実施分として前年度算定された特別交付税の総額を控除して得た額に、当該負担金分賦割合を乗じるものとし、これにより得た額に関係市町村の特別交付税の額を加算することとする。

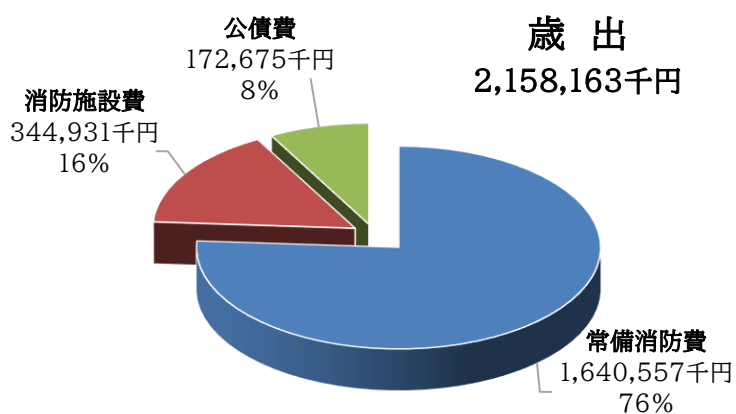


### 3 広域組合消防予算（令和6年度当初）



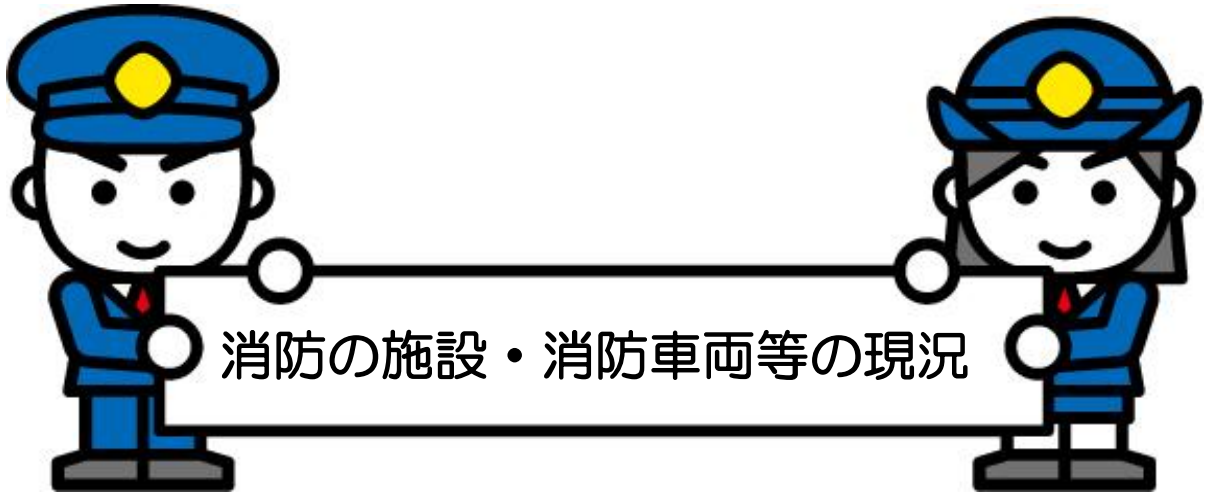
その他の内訳(単位：千円)

|                 |         |
|-----------------|---------|
| 使用料             | 3       |
| 手数料             | 2,555   |
| 国庫補助金           | 0       |
| 県支出金(事務処理特例交付金) | 555     |
| 財産売却収入          | 55      |
| 財政調整基金繰入金       | 0       |
| 繰越金             | 4,000   |
| 雑入              | 13,864  |
| 消防債             | 487,300 |
| 合計              | 508,332 |



### 4 圏域1世帯及び住民1人当たりの消防経費

| 1世帯当たり   | 1人当たり    |
|----------|----------|
| 45,055 円 | 19,673 円 |



消防の施設・消防車両等の現況

# 1 消防庁舎の現況

(令和6年4月1日現在)

| 区分               | 所在地   | 敷地面積<br>(㎡)               | 主要<br>用途       | 構造                     | 1階<br>床面積<br>(㎡) | 2階<br>床面積<br>(㎡) | 3階<br>床面積<br>(㎡) | 4階<br>床面積<br>(㎡) | 計<br>(㎡) |
|------------------|---|---------------------------|----------------|------------------------|------------------|------------------|------------------|------------------|----------|
| 消防本部<br>・<br>消防署 | 渋川市渋川1815番地51<br>代表 0279-25-0119<br>総務課 0279-25-4191<br>警防課 0279-25-4192<br>予防課 0279-25-4193<br>消防本部 F A X<br>0279-20-1203<br>消防署 F A X<br>0279-24-0119 | 2339.24<br>内借地<br>1107.53 | 車庫<br>・<br>事務所 | 鉄筋コンクリート造<br>及び鉄骨造     | 654.29           | 753.23           | 25.92            |                  | 1,433.44 |
|                  |   |                           | 訓練棟            | 鉄骨造                    | 21.46            | 29.78            | 29.78            | 25.29            | 106.31   |
|                  |   |                           | 救急室            | 鉄骨造                    | 12.42            |                  |                  |                  | 12.42    |
|                  |   |                           | 棟              | 鉄骨造                    | 14.56            | 19.13            | 23.29            | 6.24             | 63.22    |
| 東分署              | 渋川市赤城町上三原田468番地2<br>TEL 0279-56-2926<br>FAX 0279-56-2946  | 2290.85<br>内借地<br>1440.85 | 車庫<br>事務所      | 鉄骨造                    | 413.41           | 293.6            |                  |                  | 707.01   |
| 西分署              | 渋川市伊香保町伊香保558番地4<br>TEL 0279-72-2199<br>FAX 0279-72-2831  | 借地<br>520.31              | 車庫<br>事務所      | 鉄筋コンクリート造<br>(ホース乾燥塔付) | 203.41           | 149.05           |                  |                  | 352.46   |
| 南分署              | 北群馬郡榛東村山子田47番地2<br>TEL 0279-54-2064<br>FAX 0279-54-2092   | 1,571.12                  | 車庫<br>事務所      | 鉄骨造                    | 472.04           | 267.22           | 17.66            |                  | 756.92   |
|                  |   |                           | 訓練棟            | 訓練棟                    | 28.00            | 29.98            | 29.98            |                  | 87.96    |
| 北分署              | 渋川市北牧158番地1<br>TEL 0279-53-3513<br>FAX 0279-53-3514   | 借地<br>990.29              | 車庫<br>事務所      | 鉄筋コンクリート造<br>(ホース乾燥塔付) | 240.89           | 113.45           |                  |                  | 354.34   |
|                  |   |                           | 倉庫             | ブロック造                  | 5.04             |                  |                  |                  | 5.04     |

## 2 消防車両等の現有状況

(令和6年4月1日現在)

|       | 名称     | 種別             | 登録番号         | 車名                 | 登録年月日       | 出力(kw) | 艀装        | 備考  |
|-------|--------|----------------|--------------|--------------------|-------------|--------|-----------|---|
| 本部    | 渋川本部1  | 連絡車            | 群馬502は4238   | トヨタ<br>アリオン        | H24. 1. 23  | 105    |           | 4輪駆動車   |
|       | 渋川本部2  | 人員搬送車          | 群馬502な9445   | 日産<br>セレナ          | H22. 6. 18  | 107    |           | 4輪駆動車   |
|       | 渋川予防1  | 連絡車            | 群馬800す662    | 日産<br>ウイングロード      | H14. 12. 26 | 85     |           | 4輪駆動車   |
|       | 渋川警防1  | 連絡車            | 群馬800せ6715   | トヨタ<br>ランドクルーザープラド | H27. 12. 1  | 120    |           | 4輪駆動車   |
|       | 渋川総務1  | 連絡車            | 群馬80あ2057    | 三菱<br>パジェロミニ       | H15. 7. 30  | 64     |           | 4輪駆動車   |
|       | 渋川調査1  | 連絡車            | 群馬800せ5998   | トヨタ<br>ハイエース       | H26. 11. 26 | 151    |           | 4輪駆動車   |
| 本署    | 渋川指揮1  | 指揮車            | 群馬831み119    | トヨタ<br>ハイエース       | H30. 2. 1   | 111    | 平和機械      | 4輪駆動車   |
|       | 渋川救助1  | 救助工作車          | 群馬831ほ119    | 日野<br>レンジャー        | H28. 11. 24 | 220    | 帝国繊維      | 4輪駆動車   |
|       | 渋川ポンプ1 | 水そう付きポンプ車      | 群馬831ゆ119    | 日野<br>レンジャー        | R3. 1. 14   | 177    | モリタ       | 水2,000ℓ <sup>※</sup><br>4輪駆動車                 |
|       | 渋川ポンプ2 | 水そう付きポンプ車      | 群馬800は1271   | 日野<br>レンジャー        | H21. 1. 26  | 220    | モリタ       | 水1,500ℓ <sup>※</sup><br>4輪駆動車                 |
|       | 渋川化学1  | 化学車            | 群馬831む119    | 日野<br>レンジャー        | H30. 3. 2   | 177    | モリタ       | 水1,500ℓ <sup>※</sup><br>消火原液500ℓ <sup>※</sup> |
|       | 渋川はしご1 | 梯子車            | 群馬831り119    | モリタ・日野<br>MH-II    | R4. 1. 27   | 279    | モリタ       | 30m級<br>先端屈折                                  |
|       | 渋川支援1  | 災害対応<br>多目的支援車 | 群馬830さ6119   | 日野<br>レンジャー        | H25. 1. 16  | 220    | モリタ       | 積載コンテナ<br>(緊援隊用)<br>(特殊災害用)<br>4輪駆動車          |
|       | 渋川資材1  | 資機材搬送車         | 群馬830さ431    | 日野<br>デュトロ         | R3. 2. 10   | 110    | 北村<br>製作所 | コンテナ付<br>2tトラック<br>4輪駆動車                      |
|       | 渋川救急1  | 高規格救急車         | 群馬830さ991    | 日産<br>キャラバン        | H31. 3. 7   | 108    |           | 4輪駆動車   |
|       | 渋川救急6  | 高規格救急車         | 群馬830す9906   | 日産<br>エルグランド       | H27. 11. 27 | 177    |           | 4輪駆動車   |
| 渋川救急7 | 高規格救急車 | 群馬830せ9905     | 日産<br>エルグランド | H27. 2. 6          | 172         |        | 4輪駆動車     |   |

|     | 名称      | 種別        | 登録番号       | 車名            | 登録年月日       | 出力(kw) | 艀装  | 備考  |
|-----|---------|-----------|------------|---------------|-------------|--------|-----|---|
| 東分署 | 渋川東ポンプ1 | 水そう付きポンプ車 | 群馬831る119  | 日野<br>レンジャー   | R6. 2. 26   | 177    | モリタ | 水1,500ℓ <sup>注</sup><br>4輪駆動車                 |
|     | 渋川東広報1  | 連絡車       | 群馬800す237  | トヨタ<br>プロボックス | H14. 10. 29 | 80     |     | 4輪駆動車   |
|     | 渋川救急4   | 高規格救急車    | 群馬830さ994  | トヨタ<br>ハイエース  | R5. 2. 16   | 118    |     | 4輪駆動車   |
| 西分署 | 渋川西ポンプ1 | 水そう付きポンプ車 | 群馬831め119  | 日野<br>デュトロ    | H31. 3. 14  | 110    | モリタ | CD-I型<br>水850ℓ <sup>注</sup><br>4輪駆動車          |
|     | 渋川西はしご1 | 梯子車       | 群馬800は409  | 三菱            | H14. 3. 4   | 232    | モリタ |   |
|     | 渋川西広報1  | 連絡車       | 群馬800せ3683 | スバル<br>インプレッサ | H24. 2. 16  | 81     |     | 4輪駆動車   |
|     | 渋川救急2   | 高規格救急車    | 群馬830さ992  | トヨタ<br>ハイエース  | R2. 2. 4    | 111    |     | 4輪駆動車   |
| 南分署 | 渋川南化学1  | 化学車       | 群馬830さ3731 | 日野<br>レンジャー   | H26. 2. 4   | 220    | モリタ | 水1,300ℓ <sup>注</sup><br>消火原液500ℓ <sup>注</sup> |
|     | 渋川南広報1  | 連絡車       | 群馬800せ4297 | 日産<br>ウイングロード | H24. 11. 14 | 80     |     | 4輪駆動車   |
|     | 渋川救急3   | 高規格救急車    | 前橋810さ993  | トヨタ<br>ハイエース  | R3. 1. 7    | 118    |     | 4輪駆動車   |
| 北分署 | 渋川北ポンプ1 | 水そう付きポンプ車 | 群馬800は1476 | 日野<br>レンジャー   | H23. 3. 25  | 220    | モリタ | 水1,500ℓ <sup>注</sup><br>4輪駆動車                 |
|     | 渋川北広報1  | 連絡車       | 群馬800す1313 | 日産<br>ウイングロード | H15. 3. 28  | 115    |     | 4輪駆動車   |
|     | 渋川救急5   | 高規格救急車    | 群馬830さ995  | トヨタ<br>ハイエース  | R6. 2. 22   | 111    |     | 4輪駆動車   |



# 1 指令管制施設（たかさき消防共同指令センター）

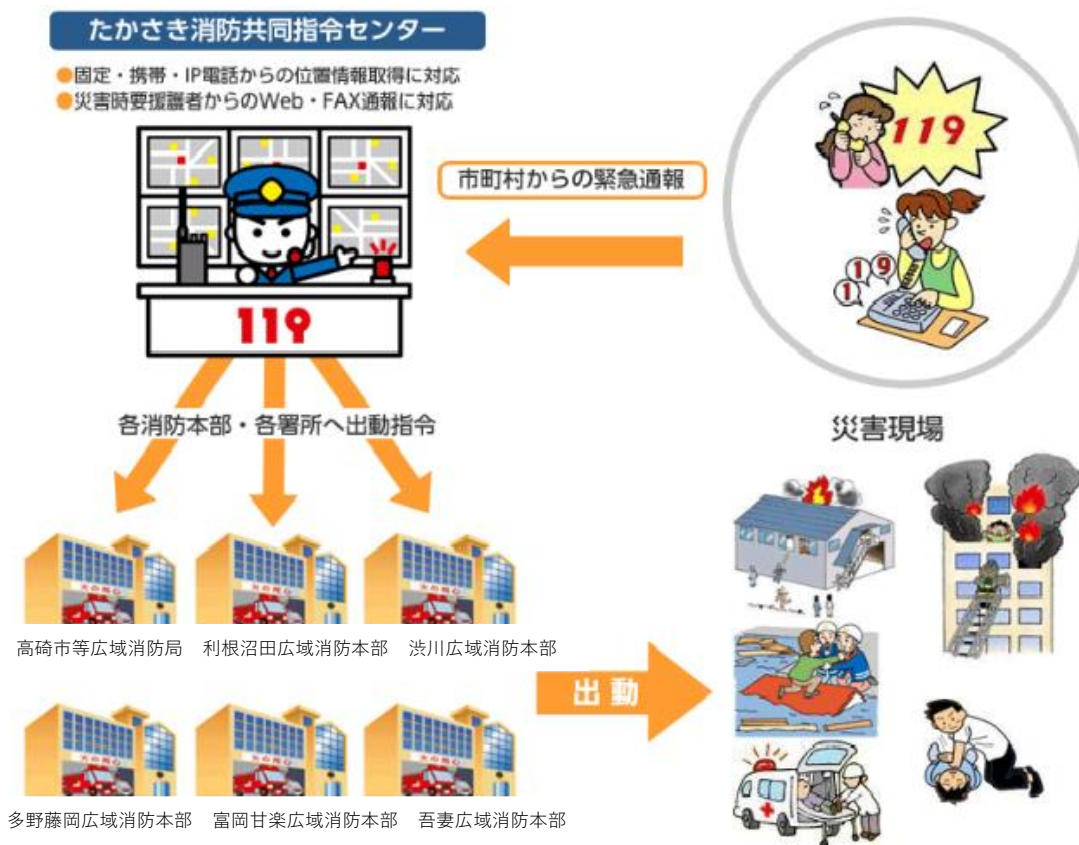
平成21年4月に群馬県内10消防本部が「消防救急無線共同整備等推進委員会」を設置しました。その後、県内10消防本部で協議を重ね、平成23年11月に高崎市等広域消防局・利根沼田広域消防本部・**渋川広域消防本部**・多野藤岡広域市町村圏振興整備組合消防本部・富岡甘楽広域消防本部・吾妻広域消防本部の6消防本部体制で「消防救急無線共同整備等推進委員会」を継続することとなり、平成27年度に消防指令センター整備に係る整備工事を実施しました。

平成27年4月には、消防指令に関する事務を共同で管理し及び執行する組織として「高崎市・安中市消防組合ほか5一部事務組合消防指令事務協議会」が設置され、平成27年度に119番回線を順次切り替え、6消防本部による消防指令業務の共同運用のため「たかさき消防共同指令センター」が整備されました。

渋川広域消防本部は、119番通報の受理を含む指令管制業務の全てを「たかさき消防共同指令センター」に移管し、現在職員5人を派遣しています。

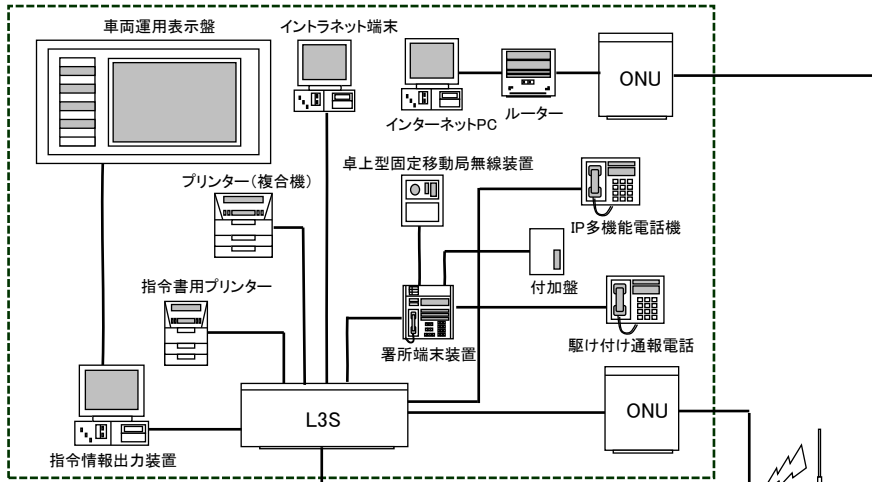
この共同運用される指令管制施設により、日頃の住民サービスの向上はもとより、複雑化、大規模化する災害対応や救急サービスの高度化など、様々な災害事案に迅速・的確に対応することができ、万全の体制で業務に取り組んでいます。

(1) たかさき消防共同指令センターの概略図



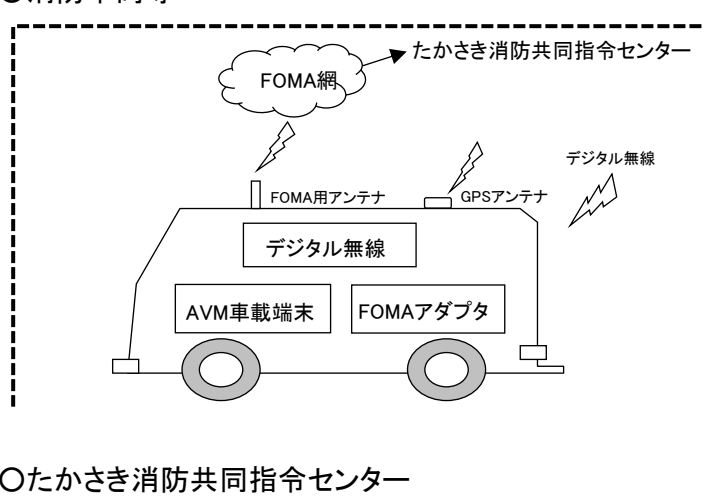
(2) 指令管制システム構成図

○ 渋川広域消防本部

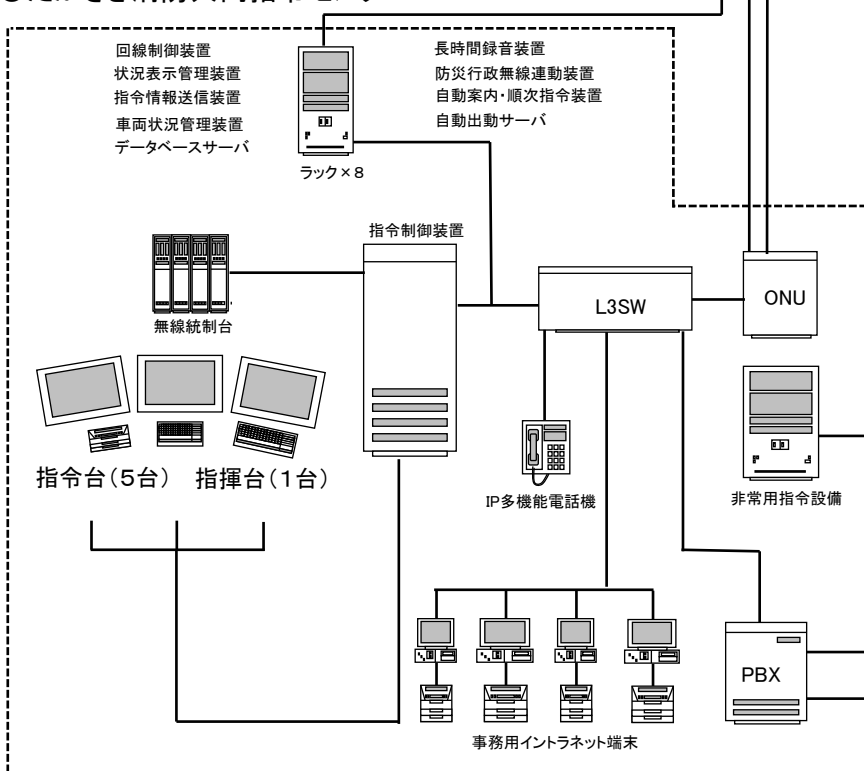


- デジタル無線基地局
- ・赤城基地局
  - ・大峰山基地局
  - ・長野原基地局
  - ・万場基地局
  - ・安中消防署
  - ・高崎市役所
  - ・利根基地局
  - ・藤岡合同庁舎
  - ・富岡合同庁舎
  - ・南牧基地局
  - ・西牧分遣所
  - ・中之条合同庁舎

○ 消防車両等



○ たかさき消防共同指令センター



- ・119回線(固定・IP)
- ・119回線(携帯)
- ・位置情報システム
- ・順次指令回線
- ・関係機関局線
- ・テレホンサービス
- ・119転送用回線
- ・衛星電話
- ・保守回線



## (3) 無線電話装置

(令和6年4月1日現在)

①活動波1 ②活動波2 ③主運用波 ④統制波1 ⑤統制波2 ⑥統制波3

| 所 属        | 種 別          | 呼 出 名 称        | 周 波 数          | 空 中 線 電 力 | 備 考     |
|------------|--------------|----------------|----------------|-----------|---------|
| 消 防 本 部    | 基地局          | しぶかわしょうぼうあかぎ   | ①②③④⑤⑥         | 12.6W     |         |
|            | 移動局          | しぶかわしょうぼうしよ701 | ①②③④⑤⑥         | 5W        | 卓上型     |
|            | 移動局<br>(車載型) | しぶかわけいぼう1      | ①②③④⑤⑥         | 5W        | 渋川警防1   |
|            |              | しぶかわちようさ1      | ①②③④⑤⑥         | 5W        | 渋川調査1   |
| 本 署        | 移動局<br>(車載型) | よび1            | ①②③④⑤⑥         | 5W        | 予備      |
|            |              | しぶかわしき1        | ①②③④⑤⑥         | 5W        | 渋川指揮1   |
|            |              | しぶかわしき2        | ①②③④⑤⑥         | 5W        | 渋川指揮1   |
|            |              | しぶかわきゆうじょ1     | ①②③④⑤⑥         | 5W        | 渋川救助1   |
|            |              | しぶかわぼんぷ1       | ①②③④⑤⑥         | 5W        | 渋川ポンプ1  |
|            |              | しぶかわかがく1       | ①②③④⑤⑥         | 5W        | 渋川化学1   |
|            |              | しぶかわはしご1       | ①②③④⑤⑥         | 5W        | 渋川はしご1  |
|            |              | しぶかわぼんぷ2       | ①②③④⑤⑥         | 5W        | 渋川ポンプ2  |
|            |              | しぶかわしえん1       | ①②③④⑤⑥         | 5W        | 渋川支援1   |
|            |              | しぶかわきゆうきゆう1    | ①②③④⑤⑥         | 5W        | 渋川救急1   |
|            |              | しぶかわきゆうきゆう6    | ①②③④⑤⑥         | 5W        | 渋川救急6   |
|            | しぶかわきゆうきゆう7  | ①②③④⑤⑥         | 5W             | 渋川救急7     |         |
|            | 移動局<br>(携帯型) | しぶかわしき101      | ①②③④⑤⑥         | 1W        |         |
|            |              | しぶかわしき102      | ①②③④⑤⑥         | 1W        |         |
|            |              | しぶかわしき103      | ①②③④⑤⑥         | 1W        |         |
|            |              | しぶかわ101        | ①②③④⑤⑥         | 1W        |         |
|            |              | しぶかわ102        | ①②③④⑤⑥         | 1W        |         |
|            |              | しぶかわ103        | ①②③④⑤⑥         | 1W        |         |
|            |              | しぶかわ104        | ①②③④⑤⑥         | 1W        |         |
|            |              | しぶかわ201        | ①②③④⑤⑥         | 1W        |         |
|            |              | しぶかわ202        | ①②③④⑤⑥         | 1W        |         |
|            |              | しぶかわ203        | ①②③④⑤⑥         | 1W        |         |
|            |              | しぶかわ301        | ①②③④⑤⑥         | 1W        |         |
|            |              | しぶかわ302        | ①②③④⑤⑥         | 1W        |         |
|            |              | しぶかわ303        | ①②③④⑤⑥         | 1W        |         |
|            |              | しぶかわ304        | ①②③④⑤⑥         | 1W        |         |
|            |              | しぶかわ401        | ①②③④⑤⑥         | 1W        |         |
|            |              | しぶかわ501        | ①②③④⑤⑥         | 1W        |         |
|            |              | しぶかわ901        | ①②③④⑤⑥         | 1W        |         |
|            |              | しぶかわ902        | ①②③④⑤⑥         | 1W        |         |
| 東 分 署      |              | 移動局            | しぶかわひがしぶんしよ702 | ①②③④⑤⑥    | 5W      |
|            | 移動局<br>(車載型) | しぶかわひがしぼんぷ1    | ①②③④⑤⑥         | 5W        | 渋川東ポンプ1 |
|            |              | しぶかわひがしこうほう1   | ①②③④⑤⑥         | 5W        | 渋川東広報1  |
|            |              | しぶかわきゆうきゆう4    | ①②③④⑤⑥         | 5W        | 渋川救急4   |
|            | 移動局<br>(携帯型) | しぶかわひがし101     | ①②③④⑤⑥         | 1W        |         |
|            |              | しぶかわひがし102     | ①②③④⑤⑥         | 1W        |         |
|            |              | しぶかわひがし103     | ①②③④⑤⑥         | 1W        |         |
| しぶかわひがし104 |              | ①②③④⑤⑥         | 1W             |           |         |
| しぶかわひがし901 | ①②③④⑤⑥       | 1W             |                |           |         |
| 西 分 署      | 移動局          | しぶかわにしぶんしよ703  | ①②③④⑤⑥         | 5W        | 卓上型     |
|            | 移動局<br>(車載型) | しぶかわにしぼんぷ1     | ①②③④⑤⑥         | 5W        | 渋川西ポンプ1 |
|            |              | しぶかわにしはしご1     | ①②③④⑤⑥         | 5W        | 渋川西はしご1 |
|            |              | しぶかわにしこうほう1    | ①②③④⑤⑥         | 5W        | 渋川西広報1  |
|            |              | しぶかわきゆうきゆう2    | ①②③④⑤⑥         | 5W        | 渋川救急2   |
|            | 移動局<br>(携帯型) | しぶかわにし101      | ①②③④⑤⑥         | 1W        |         |
|            |              | しぶかわにし102      | ①②③④⑤⑥         | 1W        |         |
|            |              | しぶかわにし103      | ①②③④⑤⑥         | 1W        |         |
| しぶかわにし104  |              | ①②③④⑤⑥         | 1W             |           |         |
| しぶかわにし105  | ①②③④⑤⑥       | 1W             |                |           |         |
| しぶかわにし901  | ①②③④⑤⑥       | 1W             |                |           |         |
| 南 分 署      | 移動局          | しぶかわみなみぶんしよ704 | ①②③④⑤⑥         | 5W        | 卓上型     |
|            | 移動局<br>(車載型) | しぶかわみなみかがく1    | ①②③④⑤⑥         | 5W        | 渋川南化学1  |
|            |              | しぶかわみなみこうほう1   | ①②③④⑤⑥         | 5W        | 渋川南広報1  |
|            |              | しぶかわきゆうきゆう3    | ①②③④⑤⑥         | 5W        | 渋川救急3   |
|            | 移動局<br>(携帯型) | しぶかわみなみ101     | ①②③④⑤⑥         | 1W        |         |
|            |              | しぶかわみなみ102     | ①②③④⑤⑥         | 1W        |         |
| しぶかわみなみ103 |              | ①②③④⑤⑥         | 1W             |           |         |
| しぶかわみなみ104 | ①②③④⑤⑥       | 1W             |                |           |         |
| しぶかわみなみ901 | ①②③④⑤⑥       | 1W             |                |           |         |
| 北 分 署      | 移動局          | しぶかわきたぶんしよ705  | ①②③④⑤⑥         | 5W        | 卓上型     |
|            | 移動局<br>(車載型) | しぶかわきたぼんぷ1     | ①②③④⑤⑥         | 5W        | 渋川北ポンプ1 |
|            |              | しぶかわきたこうほう1    | ①②③④⑤⑥         | 5W        | 渋川北広報1  |
|            |              | しぶかわきゆうきゆう5    | ①②③④⑤⑥         | 5W        | 渋川救急5   |
|            | 移動局<br>(携帯型) | しぶかわきた101      | ①②③④⑤⑥         | 1W        |         |
|            |              | しぶかわきた102      | ①②③④⑤⑥         | 1W        |         |
|            |              | しぶかわきた103      | ①②③④⑤⑥         | 1W        |         |
| しぶかわきた104  |              | ①②③④⑤⑥         | 1W             |           |         |
| しぶかわきた901  | ①②③④⑤⑥       | 1W             |                |           |         |

## 2 災害等受信状況

(1) 受信件数

(令和5年)

| 月 別 | 1   | 2   | 3   | 4   | 5   | 6   | 7   | 8   | 9   | 10  | 11  | 12  | 計     |
|-----|-----|-----|-----|-----|-----|-----|-----|-----|-----|-----|-----|-----|-------|
| 受 信 | 749 | 670 | 776 | 689 | 793 | 785 | 891 | 855 | 739 | 766 | 749 | 855 | 9,317 |

(2) 119番受信件数（固定電話、携帯電話及びIP電話）

(令和5年)

| 月 別       |       | 1   | 2   | 3   | 4   | 5   | 6   | 7   | 8   | 9   | 10  | 11  | 12    | 計     |
|-----------|-------|-----|-----|-----|-----|-----|-----|-----|-----|-----|-----|-----|-------|-------|
| 受信種別      |       |     |     |     |     |     |     |     |     |     |     |     |       |       |
| 災 害       | 火 災   | 7   | 5   | 9   | 3   | 7   |     | 2   | 2   | 4   | 4   |     | 4     | 47    |
|           | 救 急   | 522 | 428 | 468 | 440 | 457 | 440 | 555 | 584 | 475 | 465 | 437 | 562   | 5,833 |
|           | 救 助   | 6   | 5   | 1   | 2   | 2   | 3   | 4   | 3   | 8   | 3   | 2   | 3     | 42    |
|           | そ の 他 | 7   | 8   | 2   | 4   | 5   | 4   | 2   | 7   | 5   | 4   | 5   | 9     | 62    |
| 訓 練       | 23    | 48  | 82  | 41  | 69  | 97  | 62  | 31  | 69  | 107 | 133 | 80  | 842   |       |
| い た ず ら   |       | 3   | 3   | 1   | 2   | 2   |     | 3   | 2   | 1   |     | 5   | 22    |       |
| 問 い 合 わ せ | 19    | 12  | 11  | 9   | 18  | 8   | 16  | 15  | 14  | 14  | 16  | 7   | 159   |       |
| 誤 報       | 35    | 38  | 60  | 55  | 79  | 73  | 87  | 60  | 41  | 28  | 28  | 24  | 608   |       |
| 試 験       | 35    | 38  | 59  | 54  | 55  | 49  | 48  | 33  | 28  | 53  | 54  | 45  | 551   |       |
| そ の 他     | 62    | 46  | 47  | 58  | 70  | 74  | 80  | 75  | 65  | 62  | 39  | 79  | 757   |       |
| 計         | 716   | 631 | 742 | 667 | 764 | 750 | 856 | 813 | 711 | 741 | 714 | 818 | 8,923 |       |

(3) 119番以外の受信件数

(令和5年)

| 月 別       |       | 1  | 2  | 3  | 4  | 5  | 6  | 7  | 8  | 9  | 10 | 11 | 12  | 計   |
|-----------|-------|----|----|----|----|----|----|----|----|----|----|----|-----|-----|
| 受信種別      |       |    |    |    |    |    |    |    |    |    |    |    |     |     |
| 災 害       | 火 災   |    |    |    |    | 1  |    |    |    |    |    |    |     | 1   |
|           | 救 急   | 17 | 25 | 18 | 12 | 13 | 15 | 24 | 13 | 19 | 17 | 17 | 20  | 210 |
|           | 救 助   | 1  | 1  | 2  | 1  | 1  | 2  | 2  |    |    | 1  | 2  | 1   | 14  |
|           | そ の 他 | 12 | 8  | 5  | 8  | 10 | 9  | 7  | 8  | 4  | 5  | 14 | 7   | 97  |
| 訓 練       |       |    |    |    |    |    |    |    |    |    |    | 1  | 1   |     |
| い た ず ら   |       |    |    |    |    |    |    |    |    |    |    |    |     |     |
| 問 い 合 わ せ |       |    | 1  |    | 1  | 1  |    | 1  | 1  | 1  |    | 1  | 7   |     |
| 誤 報       |       | 3  | 1  |    |    | 2  |    | 4  | 1  |    | 2  | 1  | 14  |     |
| 試 験       |       |    | 3  |    |    | 4  |    | 11 |    | 1  |    | 1  | 20  |     |
| そ の 他     | 3     | 2  | 4  | 1  | 3  | 2  | 2  | 5  | 3  |    |    | 5  | 30  |     |
| 計         | 33    | 39 | 34 | 22 | 29 | 35 | 35 | 42 | 28 | 25 | 35 | 37 | 394 |     |

※「119番以外」とは、一般加入回線への通報等。

(4) 携帯電話からの119番通報による災害件数

(令和5年)

| 月 別   |     | 1   | 2   | 3   | 4   | 5   | 6   | 7   | 8   | 9   | 10  | 11  | 12    | 計  |
|-------|-----|-----|-----|-----|-----|-----|-----|-----|-----|-----|-----|-----|-------|----|
| 種 別   |     |     |     |     |     |     |     |     |     |     |     |     |       |    |
| 火 災   | 6   | 3   | 8   | 1   | 6   |     |     | 1   | 1   | 3   | 3   |     | 4     | 36 |
| 救 急   | 251 | 189 | 231 | 180 | 217 | 201 | 287 | 317 | 228 | 215 | 200 | 264 | 2,780 |    |
| 救 助   | 2   | 3   |     | 1   | 2   | 3   | 3   | 3   | 5   | 2   | 2   | 3   | 29    |    |
| そ の 他 | 4   | 3   |     | 3   | 4   |     |     | 4   | 1   | 3   | 4   | 6   | 32    |    |
| 計     | 263 | 198 | 239 | 185 | 229 | 204 | 291 | 325 | 237 | 223 | 206 | 277 | 2,877 |    |

### 3 救急医療情報テレホンサービス

救急医療機関の診察可能状況等の問い合わせについて、テレホンサービスにより行っています。

**問い合わせ電話番号 0279-23-0099**

医療機関照会回答件数

(令和5年)

| 科目 \ 月 | 月   |     |     |     |     |     |     |     |     |     |     |     | 計     |
|--------|-----|-----|-----|-----|-----|-----|-----|-----|-----|-----|-----|-----|-------|
|        | 1   | 2   | 3   | 4   | 5   | 6   | 7   | 8   | 9   | 10  | 11  | 12  |       |
| 内科     | 93  | 35  | 39  | 57  | 59  | 63  | 89  | 135 | 72  | 50  | 43  | 74  | 809   |
| 小児科    | 26  | 13  | 27  | 25  | 48  | 25  | 57  | 64  | 37  | 28  | 28  | 48  | 426   |
| 外科     | 22  | 15  | 10  | 16  | 21  | 27  | 32  | 50  | 19  | 26  | 9   | 20  | 267   |
| 脳神経外科  | 13  | 8   | 7   | 7   | 9   | 3   | 11  | 20  | 4   | 4   | 7   | 9   | 102   |
| 産婦人科   | 4   |     | 2   | 3   |     | 1   | 1   | 2   |     | 1   |     | 1   | 15    |
| 整形外科   | 19  | 19  | 9   | 19  | 29  | 12  | 25  | 25  | 7   | 27  | 16  | 24  | 231   |
| 泌尿器科   | 2   | 3   |     | 2   | 1   | 6   |     | 4   | 2   | 3   | 1   | 2   | 26    |
| 耳鼻科    | 1   |     | 4   | 2   | 1   | 1   | 2   | 9   | 4   | 1   | 2   | 7   | 34    |
| 眼科     | 4   | 4   | 4   | 4   | 10  | 8   | 10  | 7   | 2   | 2   | 4   | 7   | 66    |
| 精神科    |     | 1   | 1   | 2   | 1   |     | 1   |     |     |     | 2   | 2   | 10    |
| 皮膚科    | 3   | 1   |     | 3   | 7   | 3   | 4   | 9   | 1   | 2   | 2   | 1   | 36    |
| 歯科     |     | 4   |     | 1   | 1   |     | 1   | 3   | 1   | 1   | 1   | 2   | 15    |
| その他    | 6   | 1   | 5   | 7   | 3   | 6   | 1   | 8   | 10  | 3   | 4   | 2   | 56    |
| 計      | 193 | 104 | 108 | 148 | 190 | 155 | 234 | 336 | 159 | 148 | 119 | 199 | 2,093 |

### 4 火災情報テレホンサービス

火災が発生した場合の問い合わせについて、自動案内装置により行っています。

**問い合わせ電話番号 050-5526-8661**

### 5 緊急通報ファクシミリ

言語・聴覚の不自由な方が、緊急の通報を行う場合、ファクシミリでの受付を行っています。

**FAX番号 (局番なしの) 119**

## 6 気象統計

(1) 月別気象状況

(令和5年)

| 観測種別           |    | 月 | 1    | 2    | 3    | 4    | 5     | 6     | 7    | 8    | 9     | 10   | 11   | 12   |
|----------------|----|---|------|------|------|------|-------|-------|------|------|-------|------|------|------|
|                |    |   |      |      |      |      |       |       |      |      |       |      |      |      |
| 気温<br>(°C)     | 平均 |   | 3.0  | 4.3  | 10.7 | 13.9 | 17.9  | 22.4  | 27.6 | 28.6 | 25.5  | 16.0 | 10.9 | 6.3  |
|                | 最高 |   | 14.9 | 17.4 | 22.5 | 29.3 | 33.4  | 35.4  | 38.0 | 37.2 | 35.8  | 26.4 | 25.2 | 20.7 |
|                | 最低 |   | -7.5 | -3.9 | -0.7 | 2.5  | 6.1   | 11.5  | 20.1 | 21.2 | 15.1  | 5.6  | 0.8  | -3.6 |
| 湿度<br>(%)      | 平均 |   | 68.9 | 63.5 | 68.4 | 63.0 | 70.4  | 79.8  | 77.2 | 82.2 | 85.4  | 76.8 | 77.8 | 72.3 |
|                | 最高 |   | 99.1 | 99.1 | 99.4 | 99.1 | 99.4  | 99.1  | 98.8 | 99.9 | 99.1  | 99.1 | 99.1 | 99.1 |
|                | 最低 |   | 23.8 | 16.6 | 12.7 | 12.2 | 18.6  | 25.8  | 22.7 | 41.1 | 44.1  | 31.9 | 33.8 | 31.3 |
| 平均風速<br>(m/s)  |    |   | 3.3  | 3.6  | 3.0  | 3.5  | 2.8   | 2.3   | 2.4  | 2.2  | 2.0   | 3.3  | 3.3  | 3.2  |
| 最多風向<br>(16方位) |    |   | 北    | 北    | 北    | 北    | 北     | 北     | 北    | 北    | 北     | 北    | 北    | 北    |
| 降水量<br>(mm)    |    |   | 5.0  | 9.0  | 86.0 | 40.0 | 101.0 | 263.0 | 49.5 | 87.0 | 228.5 | 67.5 | 29.0 | 15.0 |

(2) 年間気象状況

(令和5年)

| 観測 | 気温 (°C) |      |      | 湿度 (%) |      |      | 平均風速<br>(m/s) | 最多風向<br>(16方位) | 年間降水量<br>(mm) |
|----|---------|------|------|--------|------|------|---------------|----------------|---------------|
|    | 平均      | 最高   | 最低   | 平均     | 最高   | 最低   |               |                |               |
| 本署 | 15.6    | 38.0 | -7.5 | 73.8   | 99.9 | 12.2 | 2.9           | 北              | 980.5         |

## (3) - 1 気象通報の伝達状況 (渋川市)

(令和5年 前橋地方气象台発表)

| 情報の区分     |            | 1月       | 2月 | 3月 | 4月 | 5月 | 6月 | 7月 | 8月 | 9月 | 10月 | 11月 | 12月 | 計   |    |
|-----------|------------|----------|----|----|----|----|----|----|----|----|-----|-----|-----|-----|----|
| 群馬県火災気象通報 |            | 8        | 22 | 11 | 16 | 5  |    |    |    |    | 1   |     | 16  | 79  |    |
| 緊急を要する情報  | 大雨特別警報     |          |    |    |    |    |    |    |    |    |     |     |     |     |    |
|           | 暴風特別警報     |          |    |    |    |    |    |    |    |    |     |     |     |     |    |
|           | 暴風雪特別警報    |          |    |    |    |    |    |    |    |    |     |     |     |     |    |
|           | 大雪特別警報     |          |    |    |    |    |    |    |    |    |     |     |     |     |    |
| 重要な情報     | 大雨警報       |          |    |    |    |    |    |    |    |    |     |     |     |     |    |
|           | 洪水警報       |          |    |    |    |    |    |    |    |    |     |     |     |     |    |
|           | 暴風警報       |          |    |    |    |    |    |    |    |    |     |     |     |     |    |
|           | 大雪警報       |          |    |    |    |    |    |    |    |    |     |     |     |     |    |
|           | 暴風雪警報      |          |    |    |    |    |    |    |    |    |     |     |     |     |    |
|           | 強風注意報      | 1        | 1  | 1  | 2  | 1  |    |    |    |    |     | 2   | 3   | 11  |    |
|           | 大雨注意報      |          |    |    |    |    | 2  | 1  | 2  | 5  |     |     |     | 10  |    |
|           | 雷注意報       | 1        |    | 2  | 2  | 4  | 14 | 11 | 13 | 10 | 5   | 2   | 1   | 65  |    |
|           | 洪水注意報      |          |    |    |    |    |    |    |    | 3  |     |     |     | 3   |    |
|           | 台風に関する情報   |          |    |    |    | 1  |    |    | 2  | 1  |     |     |     | 4   |    |
|           | 集中豪雨に関する情報 |          |    |    |    |    |    |    |    |    |     |     |     |     |    |
|           | その他の情報     |          |    |    |    |    | 1  | 5  | 4  | 5  |     | 1   |     | 16  |    |
| 軽易な情報     | 乾燥注意報      | 4        | 4  | 3  | 9  | 8  | 1  |    |    |    |     | 1   | 3   | 33  |    |
|           | 大雪注意報      | 1        | 1  |    |    |    |    |    |    |    |     |     |     | 2   |    |
|           | 風雪注意報      | 1        |    |    |    |    |    |    |    |    |     |     |     | 1   |    |
|           | 着雪注意報      |          | 1  |    |    |    |    |    |    |    |     |     |     | 1   |    |
|           | 濃霧注意報      | 2        | 1  | 8  | 8  | 10 | 11 | 10 | 12 | 10 | 5   | 6   | 3   | 86  |    |
|           | 霜注意報       |          |    | 3  | 9  |    |    |    |    |    |     |     |     | 12  |    |
|           | なだれ注意報     |          |    |    |    |    |    |    |    |    |     |     |     |     |    |
|           | 梅雨に関する情報   |          |    |    |    |    |    |    |    |    |     |     |     |     |    |
|           | 大雨に関する情報   |          |    |    |    |    | 3  | 4  | 3  | 2  |     |     |     | 12  |    |
|           | その他の情報     | 雷に関する情報  | 1  |    |    | 2  | 1  | 1  | 5  | 8  | 5   |     |     |     | 23 |
|           |            | 強風に関する情報 |    |    |    |    |    |    | 1  | 3  | 2   | 1   |     |     | 7  |
| 大雪に関する情報  |            | 3        | 1  |    |    |    |    |    |    |    |     |     |     | 4   |    |
| 地震に関する情報  |            |          |    |    | 2  | 1  |    | 1  |    | 1  |     | 1   | 1   | 7   |    |
| その他の情報    |            |          |    |    | 3  | 1  |    |    |    |    |     |     |     | 4   |    |
| その他の注意報   | 1          |          |    |    |    |    |    |    |    |    |     |     | 1   |     |    |
| 計         |            | 23       | 31 | 28 | 53 | 32 | 33 | 38 | 47 | 44 | 12  | 13  | 27  | 381 |    |

## (3) - 2 気象通報の伝達状況 (吉岡町)

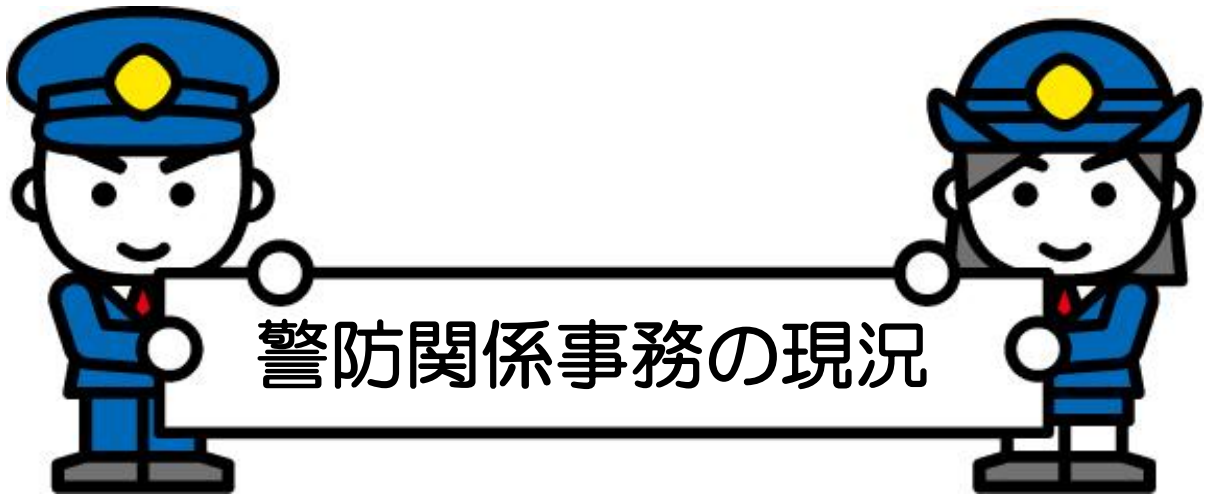
(令和5年 前橋地方気象台発表)

| 情報の区分     |            | 1月       | 2月 | 3月 | 4月 | 5月 | 6月 | 7月 | 8月 | 9月 | 10月 | 11月 | 12月 | 計   |    |
|-----------|------------|----------|----|----|----|----|----|----|----|----|-----|-----|-----|-----|----|
| 群馬県火災気象通報 |            | 9        | 22 | 11 | 15 | 5  |    |    |    |    | 1   | 1   | 16  | 80  |    |
| 緊急を要する情報  | 大雨特別警報     |          |    |    |    |    |    |    |    |    |     |     |     |     |    |
|           | 暴風特別警報     |          |    |    |    |    |    |    |    |    |     |     |     |     |    |
|           | 暴風雪特別警報    |          |    |    |    |    |    |    |    |    |     |     |     |     |    |
|           | 大雪特別警報     |          |    |    |    |    |    |    |    |    |     |     |     |     |    |
| 重要な情報     | 大雨警報       |          |    |    |    |    |    |    |    |    |     |     |     |     |    |
|           | 洪水警報       |          |    |    |    |    |    |    |    |    |     |     |     |     |    |
|           | 暴風警報       |          |    |    |    |    |    |    |    |    |     |     |     |     |    |
|           | 大雪警報       |          |    |    |    |    |    |    |    |    |     |     |     |     |    |
|           | 暴風雪警報      |          |    |    |    |    |    |    |    |    |     |     |     |     |    |
|           | 強風注意報      | 1        | 1  | 1  | 2  | 1  |    |    |    |    |     | 2   | 3   | 11  |    |
|           | 大雨注意報      |          |    |    |    |    | 2  | 1  | 1  | 3  |     |     |     | 7   |    |
|           | 雷注意報       | 1        |    | 1  | 2  | 4  | 13 | 11 | 13 | 9  | 5   | 2   | 1   | 62  |    |
|           | 洪水注意報      |          |    |    |    |    |    |    | 1  | 2  |     |     |     | 3   |    |
|           | 台風に関する情報   |          |    |    |    |    |    |    | 2  | 1  |     |     |     | 3   |    |
|           | 集中豪雨に関する情報 |          |    |    |    |    |    |    |    |    |     |     |     |     |    |
| その他の情報    |            |          |    |    |    | 1  | 5  | 4  | 3  |    | 1   |     | 14  |     |    |
| 軽易な情報     | 乾燥注意報      | 4        | 4  | 3  | 9  | 8  | 1  |    |    |    |     | 1   | 3   | 33  |    |
|           | 大雪注意報      | 1        | 1  |    |    |    |    |    |    |    |     |     |     | 2   |    |
|           | 風雪注意報      | 1        |    |    |    |    |    |    |    |    |     |     |     | 1   |    |
|           | 着雪注意報      |          | 1  |    |    |    |    |    |    |    |     |     |     | 1   |    |
|           | 濃霧注意報      | 2        | 1  | 8  | 8  | 8  | 10 | 9  | 11 | 10 | 5   | 5   | 3   | 80  |    |
|           | 霜注意報       |          |    | 3  | 9  |    |    |    |    |    |     |     |     | 12  |    |
|           | なだれ注意報     |          |    |    |    |    |    |    |    |    |     |     |     |     |    |
|           | 梅雨に関する情報   |          |    |    |    |    |    |    |    |    |     |     |     |     |    |
|           | 大雨に関する情報   |          |    |    |    |    | 3  | 4  | 3  | 2  |     |     |     | 12  |    |
|           | その他の情報     | 雷に関する情報  | 1  |    |    | 2  | 1  | 1  | 5  | 7  | 5   |     |     |     | 22 |
|           |            | 強風に関する情報 |    |    |    |    |    |    | 1  | 2  | 2   | 1   |     |     | 6  |
| 大雪に関する情報  |            | 3        | 1  |    |    |    |    |    |    |    |     |     |     | 4   |    |
| 地震に関する情報  |            |          |    |    | 1  | 1  |    |    |    | 1  |     |     |     | 3   |    |
| その他の情報    |            |          |    |    | 3  | 1  |    |    |    |    |     |     |     | 4   |    |
| その他の注意報   | 1          |          |    |    |    |    |    |    |    |    |     |     | 1   |     |    |
| 計         |            | 24       | 31 | 27 | 51 | 29 | 31 | 36 | 44 | 38 | 12  | 12  | 26  | 361 |    |

## (3) - 3 気象通報の伝達状況 (榛東村)

(令和5年 前橋地方気象台発表)

| 情報の区分     |            | 1月       | 2月 | 3月 | 4月 | 5月 | 6月 | 7月 | 8月 | 9月 | 10月 | 11月 | 12月 | 計   |    |
|-----------|------------|----------|----|----|----|----|----|----|----|----|-----|-----|-----|-----|----|
| 群馬県火災気象通報 |            | 8        | 22 | 11 | 15 | 5  |    |    |    |    | 1   | 1   | 16  | 79  |    |
| 緊急を要する情報  | 大雨特別警報     |          |    |    |    |    |    |    |    |    |     |     |     |     |    |
|           | 暴風特別警報     |          |    |    |    |    |    |    |    |    |     |     |     |     |    |
|           | 暴風雪特別警報    |          |    |    |    |    |    |    |    |    |     |     |     |     |    |
|           | 大雪特別警報     |          |    |    |    |    |    |    |    |    |     |     |     |     |    |
| 重要な情報     | 大雨警報       |          |    |    |    |    |    | 1  |    |    |     |     |     | 1   |    |
|           | 洪水警報       |          |    |    |    |    |    |    |    |    |     |     |     |     |    |
|           | 暴風警報       |          |    |    |    |    |    |    |    |    |     |     |     |     |    |
|           | 大雪警報       |          |    |    |    |    |    |    |    |    |     |     |     |     |    |
|           | 暴風雪警報      |          |    |    |    |    |    |    |    |    |     |     |     |     |    |
|           | 強風注意報      | 1        | 1  | 1  | 2  | 1  |    |    |    |    |     | 2   | 3   | 11  |    |
|           | 大雨注意報      |          |    |    |    |    | 2  | 1  | 1  | 3  |     |     |     | 7   |    |
|           | 雷注意報       | 1        |    | 1  | 2  | 4  | 13 | 11 | 13 | 9  | 5   | 2   | 1   | 62  |    |
|           | 洪水注意報      |          |    |    |    |    |    |    | 1  | 2  |     |     |     | 3   |    |
|           | 台風に関する情報   |          |    |    |    |    |    |    | 2  | 1  |     |     |     | 3   |    |
|           | 集中豪雨に関する情報 |          |    |    |    |    |    |    |    |    |     |     |     |     |    |
|           | その他の情報     |          |    |    |    |    | 1  | 5  | 4  | 3  |     | 1   |     | 14  |    |
| 軽易な情報     | 乾燥注意報      | 4        | 4  | 3  | 9  | 8  | 1  |    |    |    |     | 1   | 3   | 33  |    |
|           | 大雪注意報      | 1        | 1  |    |    |    |    |    |    |    |     |     |     | 2   |    |
|           | 風雪注意報      | 1        |    |    |    |    |    |    |    |    |     |     |     | 1   |    |
|           | 着雪注意報      |          | 1  |    |    |    |    |    |    |    |     |     |     | 1   |    |
|           | 濃霧注意報      | 2        | 1  | 8  | 8  | 8  | 10 | 9  | 11 | 10 | 5   | 5   | 3   | 80  |    |
|           | 霜注意報       |          |    | 3  | 9  |    |    |    |    |    |     |     |     | 12  |    |
|           | なだれ注意報     |          |    |    |    |    |    |    |    |    |     |     |     |     |    |
|           | 梅雨に関する情報   |          |    |    |    |    |    |    |    |    |     |     |     |     |    |
|           | 大雨に関する情報   |          |    |    |    |    | 3  | 4  | 3  | 2  |     |     |     | 12  |    |
|           | その他の情報     | 雷に関する情報  | 1  |    |    | 2  | 1  | 1  | 5  | 7  | 5   |     |     |     | 22 |
|           |            | 強風に関する情報 |    |    |    |    |    |    | 1  | 2  | 2   | 1   |     |     | 6  |
| 大雪に関する情報  |            | 3        | 1  |    |    |    |    |    |    |    |     |     |     | 4   |    |
| 地震に関する情報  |            |          |    |    |    | 1  |    |    |    | 1  |     |     |     | 2   |    |
| その他の情報    |            |          |    |    | 3  | 1  |    |    |    |    |     |     |     | 4   |    |
| その他の注意報   |            | 1        |    |    |    |    |    |    |    |    |     |     |     | 1   |    |
| 計         |            | 23       | 31 | 27 | 50 | 29 | 31 | 37 | 44 | 38 | 12  | 12  | 26  | 360 |    |



警防関係事務の現況



# 1 消防業務状況

(令和5年)

| 署別<br>出動区分 |    | 本署     | 東分署   | 西分署   | 南分署   | 北分署   | 累 計    |
|------------|----|--------|-------|-------|-------|-------|--------|
| 火災         | 回数 | 38     | 25    | 15    | 20    | 22    | 120    |
|            | 人員 | 402    | 101   | 62    | 80    | 60    | 705    |
| 救急         | 回数 | 1,683  | 1,097 | 870   | 1,401 | 1,160 | 6,211  |
|            | 人員 | 5,232  | 3,286 | 2,620 | 4,212 | 3,484 | 18,834 |
| 救助         | 回数 | 56     | 12    | 6     | 19    | 22    | 115    |
|            | 人員 | 508    | 28    | 24    | 43    | 50    | 653    |
| 搜索         | 回数 | 0      | 0     | 0     | 0     | 0     | 0      |
|            | 人員 | 0      | 0     | 0     | 0     | 0     | 0      |
| 誤報等        | 回数 | 12     | 5     | 3     | 8     | 6     | 34     |
|            | 人員 | 105    | 14    | 14    | 25    | 22    | 180    |
| 風水害等       | 回数 | 1      | 1     | 0     | 0     | 0     | 2      |
|            | 人員 | 6      | 5     | 0     | 0     | 0     | 11     |
| その他        | 回数 | 407    | 154   | 161   | 296   | 171   | 1,189  |
|            | 人員 | 1,968  | 355   | 597   | 666   | 392   | 3,978  |
| 特別警戒       | 回数 | 13     | 6     | 1     | 2     | 2     | 24     |
|            | 人員 | 51     | 12    | 4     | 4     | 6     | 77     |
| 演習訓練       | 回数 | 761    | 232   | 362   | 200   | 175   | 1,730  |
|            | 人員 | 4,927  | 863   | 1,989 | 838   | 638   | 9,255  |
| 警防調査       | 回数 | 234    | 94    | 18    | 71    | 73    | 490    |
|            | 人員 | 336    | 322   | 64    | 219   | 186   | 1,127  |
| 火災調査       | 回数 | 13     | 13    | 0     | 8     | 2     | 36     |
|            | 人員 | 75     | 34    | 0     | 36    | 7     | 152    |
| 予防査察       | 回数 | 193    | 80    | 119   | 163   | 103   | 658    |
|            | 人員 | 584    | 235   | 561   | 505   | 255   | 2,140  |
| 広報・指導      | 回数 | 294    | 144   | 114   | 230   | 129   | 911    |
|            | 人員 | 1,022  | 381   | 564   | 785   | 380   | 3,132  |
| 計          | 回数 | 3,705  | 1,863 | 1,669 | 2,418 | 1,865 | 11,520 |
|            | 人員 | 15,216 | 5,636 | 6,499 | 7,413 | 5,480 | 40,244 |

※人員にあつては、職員の延べ出動人員

## 2 警防関係届出処理状況

(令和5年)

| 種別          | 市町村別  | 1月 | 2月 | 3月 | 4月 | 5月 | 6月 | 7月 | 8月 | 9月 | 10月 | 11月 | 12月 | 計   |
|-------------|-------|----|----|----|----|----|----|----|----|----|-----|-----|-----|-----|
| 火災とまぎらわしい出し | 渋川地区  | 1  |    |    | 2  |    | 2  | 3  |    | 1  | 2   | 5   | 18  | 34  |
|             | 伊香保地区 |    | 1  |    |    |    |    | 1  |    |    |     |     |     | 2   |
|             | 小野上地区 |    |    |    |    |    |    |    |    |    |     |     | 3   | 3   |
|             | 子持地区  |    |    | 1  |    |    | 1  |    |    |    |     |     | 4   | 6   |
|             | 赤城地区  | 3  | 3  | 1  | 2  | 1  | 1  | 1  | 1  | 1  | 2   | 1   | 8   | 25  |
|             | 北橋地区  | 1  |    | 1  |    |    |    |    |    |    |     | 1   | 3   | 6   |
|             | 吉岡町   |    |    |    |    |    |    | 1  | 1  |    | 1   | 2   | 10  | 15  |
|             | 榛東村   |    |    |    |    | 1  |    |    |    | 1  |     |     | 20  | 22  |
|             | 計     | 5  | 4  | 3  | 4  | 2  | 4  | 6  | 3  | 2  | 5   | 9   | 66  | 113 |
| 煙火打上仕掛の届け出し | 渋川地区  |    |    |    |    |    |    |    |    | 1  |     |     | 1   | 2   |
|             | 伊香保地区 |    |    |    |    |    |    |    |    |    |     |     |     |     |
|             | 小野上地区 |    |    |    | 1  |    |    | 1  |    |    |     |     |     | 1   |
|             | 子持地区  |    |    |    |    |    |    |    |    |    | 1   |     | 1   | 1   |
|             | 赤城地区  |    |    |    |    |    |    |    |    |    |     |     |     |     |
|             | 北橋地区  |    |    |    |    |    |    |    |    |    | 1   |     |     | 1   |
|             | 吉岡町   | 1  |    |    |    |    |    |    | 3  | 1  |     |     |     | 1   |
|             | 榛東村   |    |    |    |    |    |    | 1  | 2  |    |     |     |     | 2   |
|             | 計     | 1  |    |    |    | 1  |    | 2  | 2  | 4  | 2   | 1   | 1   | 5   |
| 道路工事の届出     | 渋川地区  | 8  | 8  | 13 | 10 | 6  | 13 | 9  | 11 | 20 | 11  | 11  | 11  | 131 |
|             | 伊香保地区 | 1  |    | 1  | 1  |    | 2  |    | 2  | 1  | 1   | 1   | 1   | 11  |
|             | 小野上地区 |    | 1  |    | 1  |    | 1  | 1  | 2  |    | 1   |     |     | 7   |
|             | 子持地区  | 4  | 3  | 4  |    |    | 4  | 3  | 3  | 2  | 6   | 4   | 3   | 36  |
|             | 赤城地区  |    | 1  | 2  | 1  | 3  | 1  | 2  | 2  | 3  | 9   | 1   | 1   | 26  |
|             | 北橋地区  | 1  |    | 3  | 1  | 1  | 1  | 1  | 3  | 3  | 4   | 4   | 6   | 28  |
|             | 吉岡町   | 3  |    | 2  | 2  | 2  | 2  | 7  | 1  | 3  | 1   | 1   | 3   | 27  |
|             | 榛東村   | 7  | 1  | 5  | 1  | 3  | 2  | 2  | 8  | 1  | 16  | 4   | 5   | 55  |
|             | 計     | 24 | 14 | 30 | 17 | 15 | 26 | 25 | 32 | 33 | 49  | 26  | 30  | 321 |
| 水道断減水の届出    | 渋川地区  |    |    |    | 1  | 2  |    |    |    |    |     |     | 1   | 4   |
|             | 伊香保地区 |    |    |    |    |    |    |    |    |    |     | 2   |     | 2   |
|             | 小野上地区 |    |    |    |    |    |    |    |    |    |     |     |     |     |
|             | 子持地区  |    |    | 1  |    |    |    |    |    |    | 1   |     |     | 2   |
|             | 赤城地区  |    |    |    |    |    |    |    |    |    |     |     |     |     |
|             | 北橋地区  |    |    |    |    |    |    |    |    |    |     |     |     |     |
|             | 吉岡町   |    |    |    |    |    |    |    |    |    |     |     |     |     |
|             | 榛東村   |    |    |    |    |    |    |    |    |    |     |     |     |     |
| 計           |       |    | 1  | 1  | 2  |    |    |    |    | 1  | 2   | 1   | 8   |     |
| 物開催の届出      | 渋川地区  |    |    |    |    |    |    |    |    |    |     | 1   |     | 1   |
|             | 伊香保地区 |    |    |    |    |    |    |    |    |    |     |     |     |     |
|             | 小野上地区 |    |    |    |    |    |    |    |    |    |     |     |     |     |
|             | 子持地区  |    |    |    |    |    |    |    |    | 1  | 2   |     |     | 3   |
|             | 赤城地区  |    |    |    |    | 1  |    |    |    | 2  | 1   |     |     | 4   |
|             | 北橋地区  |    |    |    |    |    |    |    |    | 1  |     |     |     | 1   |
|             | 吉岡町   |    |    |    |    |    |    |    |    |    |     |     |     |     |
|             | 榛東村   |    |    |    |    |    |    | 1  |    |    |     |     |     | 1   |
| 計           |       |    |    |    | 1  |    | 1  |    | 4  | 3  | 1   |     | 10  |     |
| 露店等の開設届出    | 渋川地区  | 1  | 2  |    | 1  | 1  | 4  | 8  | 6  | 2  | 2   | 2   | 2   | 31  |
|             | 伊香保地区 |    | 1  | 1  |    |    |    | 1  |    | 2  | 2   | 1   | 1   | 9   |
|             | 小野上地区 |    |    |    | 1  |    |    | 1  |    |    |     |     | 1   | 3   |
|             | 子持地区  |    |    |    | 3  |    |    |    |    | 2  | 3   |     |     | 8   |
|             | 赤城地区  | 1  |    | 1  |    |    | 1  | 1  | 2  | 1  | 2   |     |     | 9   |
|             | 北橋地区  |    |    | 1  |    |    |    |    |    | 2  |     | 1   |     | 4   |
|             | 吉岡町   | 1  |    |    |    |    | 1  | 2  | 1  | 2  |     |     |     | 7   |
|             | 榛東村   |    |    | 1  |    |    |    | 1  |    |    | 1   |     |     | 3   |
| 計           | 3     | 3  | 4  | 5  | 1  | 6  | 14 | 9  | 11 | 10 | 4   | 4   | 74  |     |
| 合計          | 33    | 21 | 38 | 27 | 22 | 36 | 46 | 46 | 44 | 50 | 68  | 42  | 102 | 531 |

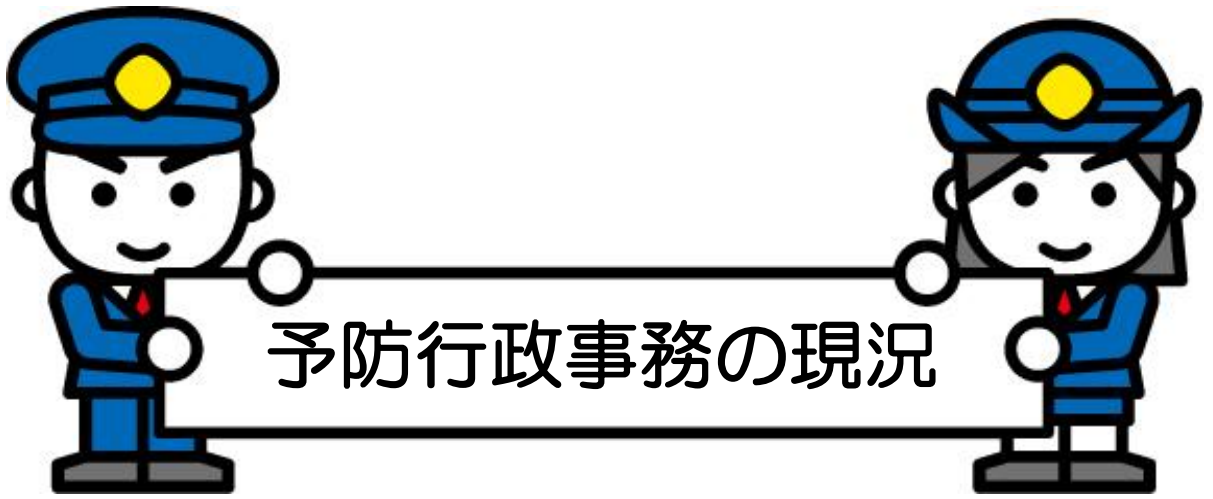
※ 煙火打上仕掛の届け出欄の右側は許可届出数を示す。

### 3 中高層建築物の現況

(令和6年4月1日現在)

| 区分   |       | 階数 |    |    |     |    |    |    |    |    |     |     | 計   |
|------|-------|----|----|----|-----|----|----|----|----|----|-----|-----|-----|
|      |       | 1階 | 2階 | 3階 | 4階  | 5階 | 6階 | 7階 | 8階 | 9階 | 10階 | 11階 |     |
| 本署   | 渋川地区  | 10 | 19 | 37 | 82  | 28 | 7  | 2  | 1  | 1  | 1   | 1   | 189 |
|      | 東分署   |    |    |    |     |    |    |    |    |    |     |     |     |
| 赤城地区 | 0     | 3  | 1  | 5  | 2   | 0  | 0  | 0  | 0  | 0  | 0   | 0   | 11  |
|      | 北橋地区  | 1  | 1  | 5  | 7   | 1  | 0  | 0  | 0  | 0  | 0   | 0   | 15  |
| 西分署  | 伊香保地区 | 0  | 0  | 1  | 26  | 14 | 11 | 10 | 4  | 4  | 2   | 1   | 73  |
| 北分署  | 小野上地区 | 0  | 0  | 2  | 1   | 0  | 0  | 0  | 0  | 0  | 0   | 0   | 3   |
|      | 子持地区  | 1  | 2  | 5  | 1   | 0  | 0  | 1  | 0  | 0  | 0   | 0   | 10  |
| 南分署  | 吉岡町   | 0  | 3  | 6  | 9   | 0  | 0  | 1  | 1  | 0  | 0   | 0   | 20  |
|      | 榛東村   | 0  | 1  | 2  | 8   | 0  | 2  | 0  | 1  | 0  | 0   | 0   | 14  |
| 計    |       | 12 | 29 | 59 | 139 | 45 | 20 | 14 | 7  | 5  | 3   | 2   | 335 |

※4階以上または15メートル以上の建物を中高層建物として集計



予防行政事務の現況

# 1 危険物施設の許認可事務処理状況

(令和5年度)

| 種 別           | 製造所等の<br>区 分 | 製<br>造<br>所 | 貯 蔵 所                 |                                      |                                      |                                      |                                      |                                      | 取 扱 所                 |                       |                                      |                       | 計   |                       |
|---------------|--------------|-------------|-----------------------|--------------------------------------|--------------------------------------|--------------------------------------|--------------------------------------|--------------------------------------|-----------------------|-----------------------|--------------------------------------|-----------------------|-----|-----------------------|
|               |              |             | 屋<br>内<br>貯<br>蔵<br>所 | 屋<br>外<br>タ<br>ン<br>ク<br>貯<br>蔵<br>所 | 屋<br>内<br>タ<br>ン<br>ク<br>貯<br>蔵<br>所 | 地<br>下<br>タ<br>ン<br>ク<br>貯<br>蔵<br>所 | 簡<br>易<br>タ<br>ン<br>ク<br>貯<br>蔵<br>所 | 移<br>動<br>タ<br>ン<br>ク<br>貯<br>蔵<br>所 | 屋<br>外<br>貯<br>蔵<br>所 | 給<br>油<br>取<br>扱<br>所 | 第<br>一<br>種<br>販<br>売<br>取<br>扱<br>所 | 移<br>送<br>取<br>扱<br>所 |     | 一<br>般<br>取<br>扱<br>所 |
| 設 置 許 可       |              |             |                       |                                      | 1                                    |                                      | 1                                    |                                      |                       |                       |                                      | 1                     | 3   |                       |
| 変 更 許 可       |              | 8           | 8                     | 11                                   |                                      | 4                                    |                                      |                                      |                       | 9                     |                                      |                       | 30  | 70                    |
| 設 置 の 完 成 検 査 |              |             |                       |                                      |                                      |                                      |                                      | 1                                    |                       |                       |                                      |                       | 1   | 2                     |
| 変 更 の 完 成 検 査 |              | 8           | 12                    | 12                                   |                                      | 4                                    |                                      |                                      |                       | 8                     |                                      |                       | 22  | 66                    |
| 廃 止 届         |              | 1           | 3                     |                                      | 2                                    | 5                                    |                                      | 1                                    |                       | 1                     |                                      |                       | 2   | 15                    |
| 予 防 規 程 認 可   |              |             |                       |                                      |                                      |                                      |                                      |                                      |                       | 3                     |                                      |                       | 1   | 4                     |
| 仮 使 用 承 認     |              | 4           | 6                     | 9                                    |                                      | 2                                    |                                      |                                      |                       | 5                     |                                      |                       | 26  | 52                    |
| 保安監督者選解任届     |              | 1           | 15                    | 1                                    |                                      | 3                                    |                                      |                                      | 1                     | 11                    | 1                                    |                       | 11  | 44                    |
| 譲 渡 引 渡 届     |              |             |                       |                                      |                                      |                                      |                                      |                                      |                       |                       |                                      |                       |     |                       |
| 種 類 数 量 変 更 届 |              | 2           | 11                    |                                      |                                      |                                      |                                      |                                      |                       | 1                     |                                      |                       | 1   | 15                    |
| 資 料 提 出       |              | 19          | 19                    | 3                                    | 1                                    | 36                                   |                                      | 14                                   | 3                     | 32                    | 1                                    |                       | 34  | 162                   |
| 計             |              | 43          | 74                    | 36                                   | 3                                    | 55                                   |                                      | 17                                   | 4                     | 70                    | 2                                    |                       | 129 | 433                   |

|                   |   |
|-------------------|---|
| 仮 貯 蔵 ・ 仮 取 扱 承 認 | 3 |
|-------------------|---|

|           |     |   |
|-----------|-----|---|
| タ ン ク 検 査 | 水 圧 | 4 |
|           | 水 張 | 2 |
| 計         |     | 6 |

## 2 類別、危険物施設数

(令和5年度)

| 製造所等の<br>区分 | 製造<br>所 | 貯 蔵 所                 |                                      |                                      |                                      |                                      |                                      |                       |        | 取 扱 所                 |                                      |                                      |                       |                       | 合<br>計 |        |
|-------------|---------|-----------------------|--------------------------------------|--------------------------------------|--------------------------------------|--------------------------------------|--------------------------------------|-----------------------|--------|-----------------------|--------------------------------------|--------------------------------------|-----------------------|-----------------------|--------|--------|
|             |         | 屋<br>内<br>貯<br>蔵<br>所 | 屋<br>外<br>タ<br>ン<br>ク<br>貯<br>蔵<br>所 | 屋<br>内<br>タ<br>ン<br>ク<br>貯<br>蔵<br>所 | 地<br>下<br>タ<br>ン<br>ク<br>貯<br>蔵<br>所 | 簡<br>易<br>タ<br>ン<br>ク<br>貯<br>蔵<br>所 | 移<br>動<br>タ<br>ン<br>ク<br>貯<br>蔵<br>所 | 屋<br>外<br>貯<br>蔵<br>所 | 小<br>計 | 給<br>油<br>取<br>扱<br>所 | 第<br>一<br>種<br>販<br>売<br>取<br>扱<br>所 | 第<br>二<br>種<br>販<br>売<br>取<br>扱<br>所 | 移<br>送<br>取<br>扱<br>所 | 一<br>般<br>取<br>扱<br>所 |        | 小<br>計 |
| 単<br>独      | 第一類     | 4                     | 13                                   |                                      |                                      |                                      |                                      |                       | 13     |                       |                                      |                                      |                       | 8                     | 8      | 25     |
|             | 第二类     |                       |                                      |                                      |                                      |                                      |                                      |                       |        |                       |                                      |                                      |                       | 2                     | 2      | 2      |
|             | 第三類     |                       | 3                                    |                                      |                                      |                                      |                                      |                       | 3      |                       |                                      |                                      |                       | 1                     | 1      | 4      |
|             | 第四類     | 2                     | 67                                   | 59                                   | 17                                   | 148                                  |                                      | 74                    | 6      | 371                   | 111                                  | 1                                    |                       | 78                    | 190    | 563    |
|             | 第五類     |                       | 1                                    |                                      |                                      |                                      |                                      |                       |        | 1                     |                                      |                                      |                       |                       |        | 1      |
|             | 第六類     |                       |                                      |                                      |                                      |                                      |                                      |                       |        |                       |                                      |                                      |                       |                       |        |        |
| 混在          | 9       | 9                     |                                      |                                      |                                      |                                      |                                      |                       | 9      |                       |                                      |                                      |                       | 3                     | 3      | 21     |
| 計           | 15      | 93                    | 59                                   | 17                                   | 148                                  |                                      | 74                                   | 6                     | 397    | 111                   | 1                                    |                                      | 92                    | 204                   | 616    |        |

## 3 市町村別危険物施設数

(令和5年度)

| 製造所等の<br>区分 | 市町村   | 製造<br>所 | 貯 蔵 所                 |                                      |                                      |                                      |                                      |                                      |                       |        | 取 扱 所                 |                                      |                                      |                       |                       | 合<br>計 |        |
|-------------|-------|---------|-----------------------|--------------------------------------|--------------------------------------|--------------------------------------|--------------------------------------|--------------------------------------|-----------------------|--------|-----------------------|--------------------------------------|--------------------------------------|-----------------------|-----------------------|--------|--------|
|             |       |         | 屋<br>内<br>貯<br>蔵<br>所 | 屋<br>外<br>タ<br>ン<br>ク<br>貯<br>蔵<br>所 | 屋<br>内<br>タ<br>ン<br>ク<br>貯<br>蔵<br>所 | 地<br>下<br>タ<br>ン<br>ク<br>貯<br>蔵<br>所 | 簡<br>易<br>タ<br>ン<br>ク<br>貯<br>蔵<br>所 | 移<br>動<br>タ<br>ン<br>ク<br>貯<br>蔵<br>所 | 屋<br>外<br>貯<br>蔵<br>所 | 小<br>計 | 給<br>油<br>取<br>扱<br>所 | 第<br>一<br>種<br>販<br>売<br>取<br>扱<br>所 | 第<br>二<br>種<br>販<br>売<br>取<br>扱<br>所 | 移<br>送<br>取<br>扱<br>所 | 一<br>般<br>取<br>扱<br>所 |        | 小<br>計 |
| 渋<br>川<br>市 | 渋川地区  | 15      | 58                    | 36                                   | 2                                    | 45                                   |                                      | 26                                   | 5                     | 172    | 39                    |                                      |                                      |                       | 53                    | 92     | 279    |
|             | 伊香保地区 |         | 1                     | 2                                    | 13                                   | 31                                   |                                      | 2                                    |                       | 49     | 3                     |                                      |                                      |                       | 7                     | 10     | 59     |
|             | 小野上地区 |         | 1                     | 1                                    |                                      | 2                                    |                                      | 9                                    |                       | 13     | 3                     |                                      |                                      |                       | 1                     | 4      | 17     |
|             | 子持地区  |         | 4                     |                                      | 1                                    | 11                                   |                                      | 8                                    |                       | 24     | 10                    |                                      |                                      |                       | 6                     | 16     | 40     |
|             | 赤城地区  |         | 8                     | 6                                    | 1                                    | 12                                   |                                      | 5                                    | 1                     | 33     | 23                    |                                      |                                      |                       | 9                     | 32     | 65     |
|             | 北橘地区  |         | 4                     | 2                                    |                                      | 14                                   |                                      | 10                                   |                       | 30     | 7                     |                                      |                                      |                       | 7                     | 14     | 44     |
| 吉岡町         |       | 9       | 7                     |                                      | 16                                   |                                      | 7                                    |                                      | 39                    | 14     | 1                     |                                      |                                      | 5                     | 20                    | 59     |        |
| 榛東村         |       | 8       | 5                     |                                      | 17                                   |                                      | 7                                    |                                      | 37                    | 12     |                       |                                      |                                      | 4                     | 16                    | 53     |        |
| 計           | 15    | 93      | 59                    | 17                                   | 148                                  |                                      | 74                                   | 6                                    | 397                   | 111    | 1                     |                                      | 92                                   | 204                   | 616                   |        |        |

## 4 建築物同意事務

(1) 月別処理件数

(令和5年度)

| 月<br>処 理 | 4  | 5 | 6 | 7 | 8  | 9 | 10 | 11 | 12 | 1  | 2  | 3  | 計   |
|----------|----|---|---|---|----|---|----|----|----|----|----|----|-----|
| 受 付 数    | 16 | 7 | 9 | 8 | 14 | 5 | 14 | 11 | 7  | 10 | 11 | 18 | 130 |
| 同 意 数    | 15 | 8 | 9 | 8 | 14 | 4 | 15 | 9  | 9  | 9  | 13 | 17 | 130 |

(2) 用途地域別件数

(令和5年度)

| 月<br>用途地域別   | 4  | 5 | 6 | 7 | 8  | 9 | 10 | 11 | 12 | 1 | 2  | 3  | 計   |
|--------------|----|---|---|---|----|---|----|----|----|---|----|----|-----|
| 第1種中高層住居専用地域 |    |   |   |   |    |   |    |    | 1  | 2 |    | 1  | 4   |
| 第2種中高層住居専用地域 |    |   | 1 |   | 3  |   | 1  |    |    |   | 1  | 2  | 8   |
| 第1種住居地域      |    |   |   |   |    |   | 3  | 1  | 1  |   | 1  | 1  | 7   |
| 第2種住居地域      |    |   |   |   |    |   |    |    |    |   |    |    |     |
| 準住居地域        |    |   |   |   |    |   |    |    |    |   |    | 1  | 1   |
| 近隣商業地域       | 2  | 1 |   |   |    |   | 1  |    |    | 1 | 2  | 2  | 9   |
| 商業地域         | 1  |   | 1 |   | 1  |   |    |    | 1  |   | 2  | 1  | 7   |
| 準工業地域        |    | 1 |   |   |    |   | 1  |    |    | 2 |    | 1  | 5   |
| 工業地域         | 1  | 1 | 1 |   | 2  |   | 1  |    | 1  |   |    | 1  | 8   |
| 工業専用地域       |    |   |   |   |    |   |    |    |    |   |    |    |     |
| 未 指 定        | 11 | 5 | 6 | 8 | 8  | 4 | 8  | 8  | 5  | 4 | 6  | 8  | 81  |
| 計            | 15 | 8 | 9 | 8 | 14 | 4 | 15 | 9  | 9  | 9 | 12 | 18 | 130 |

(3) 市町村別処理件数

(令和5年度)

| 月<br>市町村 | 4  | 5 | 6 | 7 | 8  | 9 | 10 | 11 | 12 | 1 | 2  | 3  | 計   |
|----------|----|---|---|---|----|---|----|----|----|---|----|----|-----|
| 澁 川 市    | 10 | 5 | 5 | 6 | 8  | 3 | 7  | 3  | 7  | 4 | 6  | 10 | 74  |
| 吉 岡 町    | 4  | 2 | 2 | 2 | 5  |   | 5  | 5  | 1  | 2 | 5  | 6  | 39  |
| 榛 東 村    | 1  | 1 | 2 |   | 1  | 1 | 3  | 1  | 1  | 3 | 2  | 1  | 17  |
| 計        | 15 | 8 | 9 | 8 | 14 | 4 | 15 | 9  | 9  | 9 | 13 | 17 | 130 |

## (4) 主要用途別件数

(令和5年度)

| 区 分 |             | 月                                    |    |   |   |   |    |    |    |    |   |   |    | 計  |     |  |
|-----|-------------|--------------------------------------|----|---|---|---|----|----|----|----|---|---|----|----|-----|--|
|     |             | 4                                    | 5  | 6 | 7 | 8 | 9  | 10 | 11 | 12 | 1 | 2 | 3  |    |     |  |
| 1   | イ           | 劇場、映画館等                              |    |   |   |   |    |    |    |    |   |   |    |    |     |  |
|     | ロ           | 公会堂、集会場                              |    |   |   |   |    |    |    |    |   |   |    |    |     |  |
| 2   | イ           | キャバレー、カフェ、ナイトクラブ等                    |    |   |   |   |    |    |    |    |   |   |    |    |     |  |
|     | ロ           | 遊技場、ダンスホール                           |    |   |   |   |    |    |    |    |   |   |    |    |     |  |
|     | ハ           | 性風俗関連特殊営業店舗等                         |    |   |   |   |    |    |    |    |   |   |    |    |     |  |
|     | ニ           | カラオケボックス等                            |    |   |   |   |    |    |    |    |   |   |    |    |     |  |
| 3   | イ           | 待合、料理店等                              |    |   |   |   |    |    |    |    |   |   |    |    |     |  |
|     | ロ           | 飲食店                                  | 3  |   |   |   |    |    |    |    |   |   | 1  | 1  | 5   |  |
| 4   |             | 百貨店、マーケット                            |    |   |   |   |    |    |    |    |   |   | 2  |    | 2   |  |
| 5   | イ           | 旅館、ホテル又は宿泊所                          |    |   |   |   |    |    |    |    |   |   |    |    |     |  |
|     | ロ           | 寄宿舎、下宿又は共同住宅                         |    |   |   |   |    |    | 1  | 1  |   |   |    |    | 2   |  |
| 6   | イ           | (1) 特定診療科、一般病床等を有する病院                |    |   |   |   |    |    |    |    |   |   |    |    |     |  |
|     |             | (2) 特定診療科、4床以上を有する診療所                |    |   |   |   |    |    |    |    |   |   |    |    |     |  |
|     |             | (3) 上記以外の病院、入院施設を有す診療所               |    |   |   |   |    |    |    |    |   |   |    |    |     |  |
|     |             | (4) 入院施設のない診療所、助産所等                  |    |   |   | 1 |    |    |    |    |   |   |    | 1  | 2   |  |
|     | ロ           | (1) 老人短期入所施設、養護老人ホーム等                |    | 1 |   |   |    |    | 1  |    |   |   | 1  |    | 3   |  |
|     |             | (2) 救護施設                             |    |   |   |   |    |    |    |    |   |   |    |    |     |  |
|     |             | (3) 乳児院                              |    |   |   |   |    |    |    |    |   |   |    |    |     |  |
|     |             | (4) 障害児入所施設                          |    |   |   |   |    |    |    |    |   |   |    |    |     |  |
|     |             | (5) 障害者支援施設                          |    |   |   |   | 1  |    |    |    |   |   |    |    | 1   |  |
|     | ハ           | (1) 老人デイサービスセンター等                    |    |   |   |   |    |    |    |    |   |   |    |    |     |  |
|     |             | (2) 更正施設                             |    |   |   |   |    |    |    |    |   |   |    |    |     |  |
|     |             | (3) 助産施設、保育所、児童養護施設等                 |    |   | 1 |   |    |    | 1  |    |   |   | 1  |    | 3   |  |
|     |             | (4) 児童発達支援センター等                      |    |   |   |   |    |    |    | 1  |   |   |    |    | 1   |  |
|     |             | (5) 障害者福祉センター、福祉ホーム等                 |    |   |   |   |    |    |    |    |   |   |    |    |     |  |
| ニ   | 幼稚園又は特別支援学校 |                                      |    |   |   |   |    |    |    |    |   |   |    |    |     |  |
| 7   |             | 小学校、中学校、高等学校、各種学校                    |    |   |   |   |    |    |    |    |   |   |    |    |     |  |
| 8   |             | 図書館、博物館、美術館等                         |    |   |   |   |    |    |    |    |   |   |    |    |     |  |
| 9   | イ           | 公衆浴場のうち、蒸気浴場、熱気浴場、その他これらに類するもの       |    |   |   |   |    |    |    |    |   |   |    |    |     |  |
|     | ロ           | イに掲げる公衆浴場以外の公衆浴場                     |    |   |   |   |    |    |    |    |   |   |    |    |     |  |
| 10  |             | 車両の停車場等                              |    |   |   |   |    |    |    |    |   |   |    |    |     |  |
| 11  |             | 神社、寺院、教会等                            |    |   | 1 |   |    |    |    |    |   |   | 1  |    | 2   |  |
| 12  | イ           | 工場又は作業場                              |    | 3 | 2 | 1 | 3  | 1  | 1  | 2  | 1 | 1 |    | 1  | 16  |  |
|     | ロ           | 映画スタジオ又はテレビスタジオ                      |    |   |   |   |    |    |    |    |   |   |    |    |     |  |
| 13  | イ           | 自動車車庫又は駐車場                           | 1  |   |   | 1 |    |    |    |    |   |   | 1  | 1  | 4   |  |
|     | ロ           | 飛行機又は回転翼航空機の格納庫                      |    |   |   |   |    |    |    |    |   |   |    |    |     |  |
| 14  |             | 倉庫                                   | 5  | 1 | 1 | 2 |    | 1  |    | 1  | 2 | 2 |    | 4  | 19  |  |
| 15  |             | 前各号に該当しない事業場                         | 2  | 1 | 3 | 1 | 2  |    | 4  | 2  | 3 | 3 | 2  | 3  | 26  |  |
| 16  | イ           | 複合用途防火対象物のうち、その一部が特定防火対象物の用に供されているもの |    |   |   |   | 1  |    |    |    |   | 1 |    |    | 2   |  |
|     | ロ           | イに掲げる複合用途防火対象物以外の複合用途防火対象物           | 1  |   |   |   | 1  |    |    |    |   |   |    |    | 2   |  |
| 17  |             | 重要文化財等の建造物                           |    |   |   |   |    |    |    |    |   |   |    |    |     |  |
|     |             | 危険物施設                                |    |   |   |   |    |    |    |    |   |   |    |    |     |  |
|     |             | その他                                  | 3  | 2 | 1 | 2 | 6  | 2  | 8  | 2  | 2 | 2 | 3  | 7  | 40  |  |
|     |             | 計                                    | 15 | 8 | 9 | 8 | 14 | 4  | 15 | 9  | 9 | 9 | 12 | 18 | 130 |  |



## 5 一般予防事務

(1) 市町村別指定防火対象物数

(令和5年度)

| 令別表<br>第1区分 |        | 主用途                                  | 渋川市   | 吉岡町 | 榛東村 | 計     |
|-------------|--------|--------------------------------------|-------|-----|-----|-------|
| 1項          | イ      | 劇場、映画館、演芸場等                          |       |     |     |       |
|             | ロ      | 公会堂又は集会場                             | 97    | 19  | 26  | 142   |
| 2項          | イ      | キャバレー、ナイトクラブ等                        |       |     |     |       |
|             | ロ      | 遊技場又はダンスホール                          | 11    | 1   |     | 12    |
|             | ハ<br>ニ | 性風俗関連特殊営業店舗等<br>カラオケボックス、インターネットカフェ等 | 1     |     |     | 1     |
| 3項          | イ      | 待合、料理店                               |       |     |     |       |
|             | ロ      | 飲食店                                  | 115   | 25  | 9   | 149   |
| 4項          |        | 百貨店、物販店舗、展示場                         | 148   | 65  | 20  | 233   |
| 5項          | イ      | 旅館、ホテル、宿泊所                           | 76    | 20  | 3   | 99    |
|             | ロ      | 寄宿舎、下宿、又は共同住宅                        | 548   | 167 | 88  | 803   |
| 6項          | イ      | (1) 特定病院(右記数値は改正前の6項イの件数)            | 10    | 2   |     | 12    |
|             |        | (2) 有床診療所(特定診療科目:4床以上)               | 2     |     | 1   | 3     |
|             |        | (3) 有床診療所(上記以外)                      |       | 1   |     | 1     |
|             |        | (4) 無床診療所                            | 36    | 19  | 3   | 58    |
|             | ロ      | (1) 老人短期入所施設、特別養護老人ホーム等              | 62    | 15  | 11  | 88    |
|             |        | (2) 救護施設                             |       |     |     |       |
|             |        | (3) 乳児院                              |       |     |     |       |
|             |        | (4) 障害児入所施設                          | 2     |     |     | 2     |
|             |        | (5) 障害者支援施設                          | 24    | 5   |     | 29    |
|             | ハ      | (1) 老人デイサービスセンター、老人福祉センター            | 24    | 6   | 2   | 32    |
|             |        | (2) 厚生施設                             |       |     |     |       |
|             |        | (3) 助産施設、保育所、児童養護施設等                 | 20    | 8   | 6   | 34    |
|             |        | (4) 児童発達支援センター、情緒障害児短期治療施設等          | 3     | 1   | 1   | 5     |
|             |        | (5) 身体障害者支援センター、障害者支援施設              | 31    | 20  | 4   | 55    |
|             | ニ      | 幼稚園、特別支援学校                           | 13    |     | 2   | 15    |
| 7項          |        | 小・中学校、高等学校、大学、専修学校                   | 77    | 13  | 8   | 98    |
| 8項          |        | 図書館、博物館、美術館等                         | 13    | 4   | 3   | 20    |
| 9項          | イ      | 蒸気浴場、熱気浴場その他これらに類するもの                |       |     |     |       |
|             | ロ      | 上記以外の公衆浴場                            | 9     | 3   |     | 12    |
| 10項         |        | 車両の停車場、船舶・航空機の発着場等                   | 2     |     |     | 2     |
| 11項         |        | 神社、寺院、教会等                            | 49    | 5   | 3   | 57    |
| 12項         | イ      | 工場、作業所                               | 570   | 107 | 140 | 817   |
|             | ロ      | 映画スタジオ又はテレビスタジオ                      |       |     |     |       |
| 13項         | イ      | 自動車車庫又は駐車場                           | 41    | 5   | 5   | 51    |
|             | ロ      | 飛行機又は回転翼の格納庫                         | 1     |     | 2   | 3     |
| 14項         |        | 倉庫                                   | 462   | 99  | 70  | 631   |
| 15項         |        | 上記各項に該当しない事業所                        | 611   | 112 | 71  | 794   |
| 16項         | イ      | 複合用途防火対象物(特定防火対象物が存するもの)             | 158   | 20  | 11  | 189   |
|             | ロ      | 上記以外の複合用途防火対象物                       | 68    | 10  | 6   | 84    |
| 17項         |        | 重要文化財等の建造物                           | 5     |     |     | 5     |
| 計           |        |                                      | 3,289 | 752 | 495 | 4,536 |

## (2) 指定防火対象物立入検査実施状況

(令和5年度)

| 区分  |   |                             | 指定防火<br>対象物数 | 防火管理者<br>選任対象物 |     | 立入検査<br>実施件数 |
|-----|---|-----------------------------|--------------|----------------|-----|--------------|
|     |   |                             |              | 甲種             | 乙種  |              |
| 1項  | イ | 劇場、映画館、演芸場等                 | 142          | 36             | 94  | 32           |
|     | ロ | 公会堂又は集会場                    |              |                |     |              |
| 2項  | イ | キャバレー、ナイトクラブ等               | 12           | 7              | 2   | 5            |
|     | ロ | 遊技場又はダンスホール                 |              |                |     |              |
|     | ハ | 性風俗関連特殊営業店舗等                | 1            |                |     |              |
|     | ニ | カラオケボックス、インターネットカフェ等        |              |                |     |              |
| 3項  | イ | 待合、料理店                      | 149          | 45             | 73  | 23           |
|     | ロ | 飲食店                         |              |                |     |              |
| 4項  |   | 百貨店、物販店舗、展示場                | 233          | 121            | 25  | 65           |
| 5項  | イ | 旅館、ホテル、宿泊所                  | 99           | 67             | 2   | 70           |
|     | ロ | 寄宿舎、下宿、又は共同住宅               | 803          | 20             |     | 84           |
| 6項  | イ | (1) 特定病院(右記数値は改正前の6項イの件数)   | 12           | 11             |     | 9            |
|     |   | (2) 有床診療所(特定診療科目:4床以上)      | 3            | 1              |     |              |
|     |   | (3) 有床診療所(上記以外)             | 1            |                |     |              |
|     |   | (4) 無床診療所                   | 58           | 13             |     | 10           |
|     | ロ | (1) 老人短期入所施設、特別養護老人ホーム等     | 88           | 72             |     | 60           |
|     |   | (2) 救護施設                    |              |                |     |              |
|     |   | (3) 乳児院                     |              |                |     |              |
|     |   | (4) 障害児入所施設                 | 2            | 1              |     | 1            |
|     |   | (5) 障害者支援施設                 | 29           | 13             |     | 13           |
|     | ハ | (1) 老人デイサービスセンター、老人福祉センター   | 32           | 14             | 3   | 7            |
|     |   | (2) 厚生施設                    |              |                |     |              |
|     |   | (3) 助産施設、保育所、児童養護施設等        | 34           | 24             | 3   | 5            |
|     |   | (4) 児童発達支援センター、情緒障害児短期治療施設等 | 5            | 1              | 1   | 1            |
|     |   | (5) 身体障害者支援センター、障害者支援施設     | 55           | 9              | 1   | 16           |
|     | ニ | 幼稚園、特別支援学校                  | 15           | 9              |     | 3            |
| 7項  |   | 小・中学校、高等学校、大学、専修学校          | 98           | 33             |     | 26           |
| 8項  |   | 図書館、博物館、美術館等                | 20           | 13             | 1   | 1            |
| 9項  | イ | 蒸気浴場、熱気浴場その他これらに類するもの       |              |                |     |              |
|     | ロ | 上記以外の公衆浴場                   | 12           | 5              | 2   | 2            |
| 10項 |   | 車両の停車場、船舶・航空機の発着場等          | 2            |                |     | 1            |
| 11項 |   | 神社、寺院、教会等                   | 57           | 22             | 6   | 3            |
| 12項 | イ | 工場、作業所                      | 817          | 30             |     | 135          |
|     | ロ | 映画スタジオ又はテレビスタジオ             |              |                |     |              |
| 13項 | イ | 自動車車庫又は駐車場                  | 51           | 1              |     | 17           |
|     | ロ | 飛行機又は回転翼の格納庫                | 3            |                |     |              |
| 14項 |   | 倉庫                          | 631          | 5              | 1   | 112          |
| 15項 |   | 上記各項に該当しない事業所               | 794          | 77             | 16  | 70           |
| 16項 | イ | 複合用途防火対象物(特定防火対象物が存するもの)    | 189          | 63             | 7   | 27           |
|     | ロ | 上記以外の複合用途防火対象物              | 84           | 11             | 1   | 2            |
| 17項 |   | 重要文化財等の建造物                  | 5            |                |     | 1            |
| 計   |   |                             | 4,536        | 724            | 240 | 801          |

## (3) 消防用設備等着工届処理状況

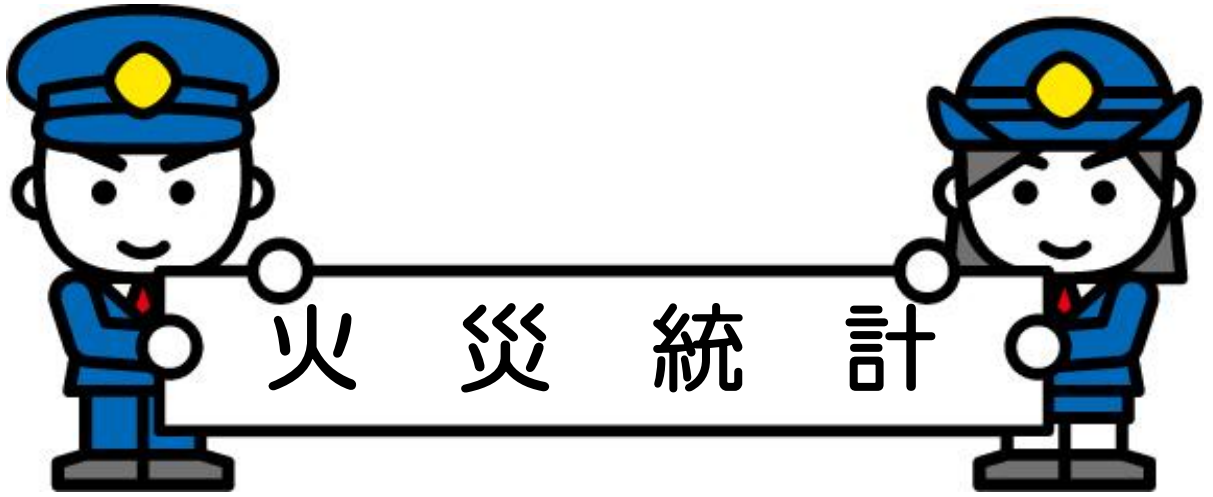
(令和5年度)

| 区 分                        |                              | 着工届出件数 | 設置届出件数 | 完了検査件数 |
|----------------------------|------------------------------|--------|--------|--------|
| 消防用設備等の種類                  |                              |        |        |        |
| 消<br>火<br>設<br>備           | 消 火 器                        |        | 30     | 23     |
|                            | 屋 内 消 火 栓 設 備                | 3      | 4      | 3      |
|                            | スプリンクラー設備                    | 16     | 23     | 16     |
|                            | パッケージ型消火設備                   | 5      | 4      | 4      |
|                            | 水噴霧消火設備                      |        |        |        |
|                            | 泡消火設備                        |        |        |        |
|                            | ハロゲン化物消火設備                   |        |        |        |
|                            | 二酸化炭素消火設備等                   |        |        |        |
|                            | 粉末消火設備                       |        | 2      |        |
|                            | 屋外消火栓設備                      | 1      | 2      |        |
|                            | 動力消防ポンプ                      |        | 1      | 1      |
| 警<br>報<br>設<br>備           | 自動火災報知設備                     | 61     | 183    | 54     |
|                            | ガス漏れ火災警報設備                   |        |        |        |
|                            | 漏電火災警報器                      |        | 5      | 4      |
|                            | 消防機関へ通報する火災報知設備<br>(非常通報装置含) | 15     | 15     | 17     |
|                            | 非常警報設備                       |        | 33     | 9      |
| 避<br>難<br>備                | 避 難 器 具                      |        | 2      | 2      |
|                            | 誘 導 灯 等                      |        | 150    | 28     |
| 消 防 用 水                    |                              |        | 1      | 1      |
| 消<br>火<br>活<br>動<br>に<br>備 | 排 煙 設 備                      |        |        |        |
|                            | 連 結 散 水 設 備                  |        |        |        |
|                            | 連 結 送 水 管                    |        | 1      |        |
|                            | 非常コンセント設備                    |        |        |        |
|                            | 無線通信補助設備                     |        |        |        |
| 計                          |                              | 101    | 456    | 162    |

## 6 各種届出事務処理状況

(令和5年度)

| 届出種別                                 |                     | 受 理 件 数 |        |
|--------------------------------------|---------------------|---------|--------|
|                                      |                     | 設置等の届出  | 廃止等の届出 |
| 消<br>防<br>法<br>関<br>係                | 圧縮アセチレンガス貯蔵取扱届      | 4       | 8      |
|                                      | 液化石油ガス貯蔵取扱届         | 29      | 8      |
|                                      | 毒物貯蔵取扱届             |         |        |
|                                      | 劇物貯蔵取扱届             |         | 1      |
| 火<br>災<br>予<br>防<br>条<br>例<br>関<br>係 | 防火対象物使用開始届          | 132     |        |
|                                      | 少量危険物貯蔵取扱届          | 15      | 7      |
|                                      | 指定可燃物貯蔵取扱届          | 3       | 2      |
|                                      | 水素ガスを充てんする気球の掲揚届    |         |        |
|                                      | 炉、かまど、ボイラー、乾燥設備等設置届 | 69      | 5      |
|                                      | 変電、発電、蓄電池設備設置届      | 38      | 13     |
|                                      | ネオン管等設置届            |         |        |
|                                      | 洞道等の届出              |         |        |
| 計                                    |                     | 290     | 44     |



# 1 火災統計

(令和5年)

| 区分<br>月別 | 火災種別   |        |        |                  |             | 焼損棟数   |        |        |        | 罹災世帯 |        |        | 罹災<br>人員 | 死<br>者<br>数 | 負<br>傷<br>者<br>数 | 焼損面積   |     |                    | 火災損害額 (千円)         |        |        |             |        |        |        |             |        |
|----------|--------|--------|--------|------------------|-------------|--------|--------|--------|--------|------|--------|--------|----------|-------------|------------------|--------|-----|--------------------|--------------------|--------|--------|-------------|--------|--------|--------|-------------|--------|
|          | 建<br>物 | 林<br>野 | 車<br>道 | 両<br>鉄<br>道<br>他 | そ<br>の<br>計 | 全<br>焼 | 半<br>焼 | 部<br>焼 | ば<br>や | 計    | 全<br>損 | 半<br>損 |          |             |                  | 小<br>損 | 計   | 建<br>物             |                    | 林<br>野 | 建<br>物 |             |        | 林<br>野 | 車<br>両 | そ<br>の<br>他 | 合<br>計 |
|          |        |        |        |                  |             |        |        |        |        |      |        |        |          |             |                  |        |     | 床<br>面<br>積<br>(㎡) | 表<br>面<br>積<br>(㎡) |        | 建<br>物 | 収<br>容<br>物 | 小<br>計 |        |        |             |        |
|          |        |        |        |                  |             |        |        |        |        |      |        |        |          |             |                  |        |     |                    |                    |        |        |             |        |        |        |             |        |
| 1        | 1      | 2      |        | 3                | 6           |        |        | 1      | 1      | 2    |        |        | 2        | 2           |                  |        | 7   |                    | 5                  | 90     | 51     | 141         | 374    |        |        |             | 515    |
| 2        | 1      | 1      |        | 6                | 8           |        |        | 1      |        | 1    |        |        |          |             |                  |        |     | 4                  | 8                  | 10     | 8      | 18          |        |        | 1      | 19          |        |
| 3        | 3      | 1      | 1      | 4                | 9           | 2      | 1      | 3      |        | 6    | 1      | 2      | 3        | 3           | 1                | 1      | 238 | 6                  | 11                 | 14,009 | 233    | 14,242      | 1,333  | 560    | 1,453  | 17,588      |        |
| 4        | 2      |        | 1      | 2                | 5           |        |        | 1      | 1      | 2    |        |        | 1        | 1           |                  | 1      | 1   |                    |                    | 32     | 9      | 41          |        | 172    | 75     | 288         |        |
| 5        | 2      |        |        | 3                | 5           |        | 1      |        | 1      | 2    |        |        |          |             |                  | 22     |     |                    |                    | 1,785  |        | 1,785       |        |        |        | 1,785       |        |
| 6        |        |        |        |                  |             |        |        |        |        |      |        |        |          |             |                  |        |     |                    |                    |        |        |             |        |        |        |             |        |
| 7        |        |        |        | 1                | 1           |        |        |        |        |      |        |        |          |             |                  |        |     |                    |                    |        |        |             |        |        |        |             |        |
| 8        | 2      |        |        | 1                | 3           |        |        | 1      | 1      | 2    |        |        | 1        | 1           |                  | 2      | 35  |                    |                    | 4,777  | 154    | 4,931       |        |        | 126    | 5,057       |        |
| 9        | 1      |        |        | 1                | 2           |        |        |        | 1      | 1    |        |        | 1        | 1           |                  | 3      | 1   |                    |                    | 36     | 66     | 102         |        |        | 11     | 113         |        |
| 10       | 1      |        | 1      |                  | 2           |        |        |        | 1      | 1    |        |        | 1        | 1           |                  | 3      |     |                    |                    |        | 1      | 1           |        | 220    |        | 221         |        |
| 11       | 2      |        |        |                  | 2           |        |        |        | 2      | 2    |        |        |          |             |                  |        |     | 1                  |                    | 53     |        | 53          |        |        |        | 53          |        |
| 12       | 1      |        | 1      | 1                | 3           | 1      |        |        | 1      | 2    | 1      |        | 1        | 1           | 1                |        | 47  | 1                  |                    | 3,297  | 3      | 3,300       |        | 71     |        | 3,371       |        |
| 合計       | 16     | 4      | 4      | 22               | 46          | 3      | 2      | 7      | 9      | 21   | 2      | 8      | 10       | 16          | 2                | 2      | 351 | 12                 | 24                 | 24,089 | 525    | 24,614      | 1,707  | 1,023  | 1,666  | 29,010      |        |

## 2 市町村別火災件数

(令和5年)

| 市町村<br>区 分    |          | 渋川市     |       |       |      |       | 吉岡町   | 榛東村 | 計      |        |
|---------------|----------|---------|-------|-------|------|-------|-------|-----|--------|--------|
|               |          | 渋川地区    | 伊香保地区 | 小野上地区 | 子持地区 | 赤城地区  |       |     |        | 北橋地区   |
| 火災種別          | 建物       | 8       | 1     |       | 1    | 1     | 3     | 2   | 16     |        |
|               | 林野       |         |       |       | 1    | 3     |       |     | 4      |        |
|               | 車両       | 自動車     |       | 1     |      |       | 1     |     | 1      | 1      |
|               |          | 鉄道      |       |       |      |       |       |     |        |        |
|               | その他      | 6       |       |       | 2    | 5     | 4     | 4   | 1      | 22     |
|               | 計        | 14      | 2     |       | 4    | 10    | 7     | 7   | 2      | 46     |
| 人口1万人あたりの出火件数 |          | 1.9     | 0.3   |       | 0.6  | 1.4   | 1.0   | 3.1 | 1.4    | 4.2    |
| 焼損棟数          | 全焼       | 2       |       |       |      |       | 1     |     | 3      |        |
|               | 半焼       | 2       |       |       |      |       |       |     | 2      |        |
|               | 部分焼      | 1       |       |       | 1    |       | 4     | 1   | 7      |        |
|               | ぼや       | 5       | 1     |       | 1    | 1     |       | 1   | 9      |        |
|               | 計        | 10      | 1     |       | 2    | 1     | 5     | 2   | 21     |        |
| 罹災世帯          |          | 4       |       |       |      | 2     | 3     | 1   | 10     |        |
| 罹災人員          |          | 9       |       |       |      | 2     | 3     | 2   | 16     |        |
| 死者            |          | 1       |       |       |      |       | 1     |     | 2      |        |
| 負傷者           |          |         |       |       | 1    |       | 1     |     | 2      |        |
| 焼損面積          | 建物       | 床面積 (㎡) | 264   |       |      | 6     | 1     | 79  | 1      | 351    |
|               |          | 表面積 (㎡) | 1     | 1     |      |       |       | 10  |        | 12     |
|               | 林野面積 (a) |         |       |       | 5    | 19    |       |     |        | 24     |
| 損害額<br>(千円)   | 建物       | 15,066  | 53    |       | 100  | 41    | 9,343 | 11  | 24,614 |        |
|               | 林野       |         |       |       | 359  | 1,348 |       |     | 1,707  |        |
|               | 車両       | 11      | 220   |       |      | 560   |       | 172 | 60     | 1,023  |
|               | その他      | 1,453   |       |       | 37   | 1     | 11    | 164 |        | 1,666  |
|               | 計        | 16,530  | 273   |       | 496  | 1,950 | 9,354 | 347 | 60     | 29,010 |

### 3 対前年比較

(令和5年)

| 区 分                |             | 年 別       | 令和5年   | 令和4年   | 増 減       | 増 減 率     |
|--------------------|-------------|-----------|--------|--------|-----------|-----------|
|                    |             |           | A      | B      | A - B = C | C/B × 100 |
| 火 災 件 数            | 建 物 火 災     |           | 16     | 21     | ▲ 5       | ▲ 23.8    |
|                    | 林 野 火 災     |           | 4      | 5      | ▲ 1       | ▲ 20.0    |
|                    | 車 両 火 災     |           | 4      | 5      | ▲ 1       | ▲ 20.0    |
|                    | そ の 他 の 火 災 |           | 22     | 13     | 9         | 69.2      |
|                    | 計           |           | 46     | 44     | 2         | 4.5       |
| 人口1万人当りの出火件数       |             |           | 4.2    | 4.0    | 0.2       | 5.4       |
| 火災発生間隔(日)          |             |           | 7.9    | 8.3    | ▲ 0.4     | ▲ 4.3     |
| 焼 損 棟 数            | 全 焼         |           | 3      | 11     | ▲ 8       | ▲ 72.7    |
|                    | 半 焼         |           | 2      | 2      |           |           |
|                    | 部 分 焼       |           | 7      | 15     | ▲ 8       | ▲ 53.3    |
|                    | ぼ や         |           | 9      | 5      | 4         | 80.0      |
|                    | 計           |           | 21     | 33     | ▲ 12      | ▲ 36.4    |
| 罹 災 世 帯            |             |           | 10     | 12     | ▲ 2       | ▲ 16.7    |
| 罹 災 人 員            |             |           | 16     | 20     | ▲ 4       | ▲ 20.0    |
| 死 傷 者              | 死 者         |           | 2      | 1      | 1         | 100.0     |
|                    | 負 傷 者       |           | 2      | 6      | ▲ 4       | ▲ 66.7    |
| 焼 損 面 積            | 建 物         | 床 面 積 (㎡) | 351    | 1,785  | ▲1,434    | ▲ 80.3    |
|                    |             | 表 面 積 (㎡) | 12     | 51     | ▲ 39      | ▲ 76.5    |
|                    | 林 野 面 積 (a) |           | 24     | 14     | 10        | 71.4      |
| 建物火災1件当たりの焼損面積(㎡)  |             |           | 22.7   | 87.4   | ▲ 64.7    | ▲ 74.1    |
| 1日平均焼損面積(㎡)(林野を除く) |             |           | 1.0    | 4.9    | ▲ 3.9     | ▲ 80.3    |
| 損 害 額<br>(千円)      | 建 物         |           | 24,614 | 84,904 | ▲60,290   | ▲ 71.0    |
|                    | 林 野         |           | 1,707  | 548    | 1,159     | 211.5     |
|                    | 車 両         |           | 1,023  | 4,446  | ▲3,423    | ▲ 77.0    |
|                    | そ の 他       |           | 1,666  | 1,679  | ▲ 13      | ▲ 0.8     |
|                    | 計           |           | 29,010 | 91,577 | ▲62,567   | ▲ 68.3    |
| 火災1件当たりの損害額(千円)    |             |           | 631    | 2,081  | ▲1,450.6  | ▲ 69.7    |
| 1日平均損害額(千円)        |             |           | 79     | 251    | ▲ 171.4   | ▲ 68.3    |



## 4 原因別火災件数

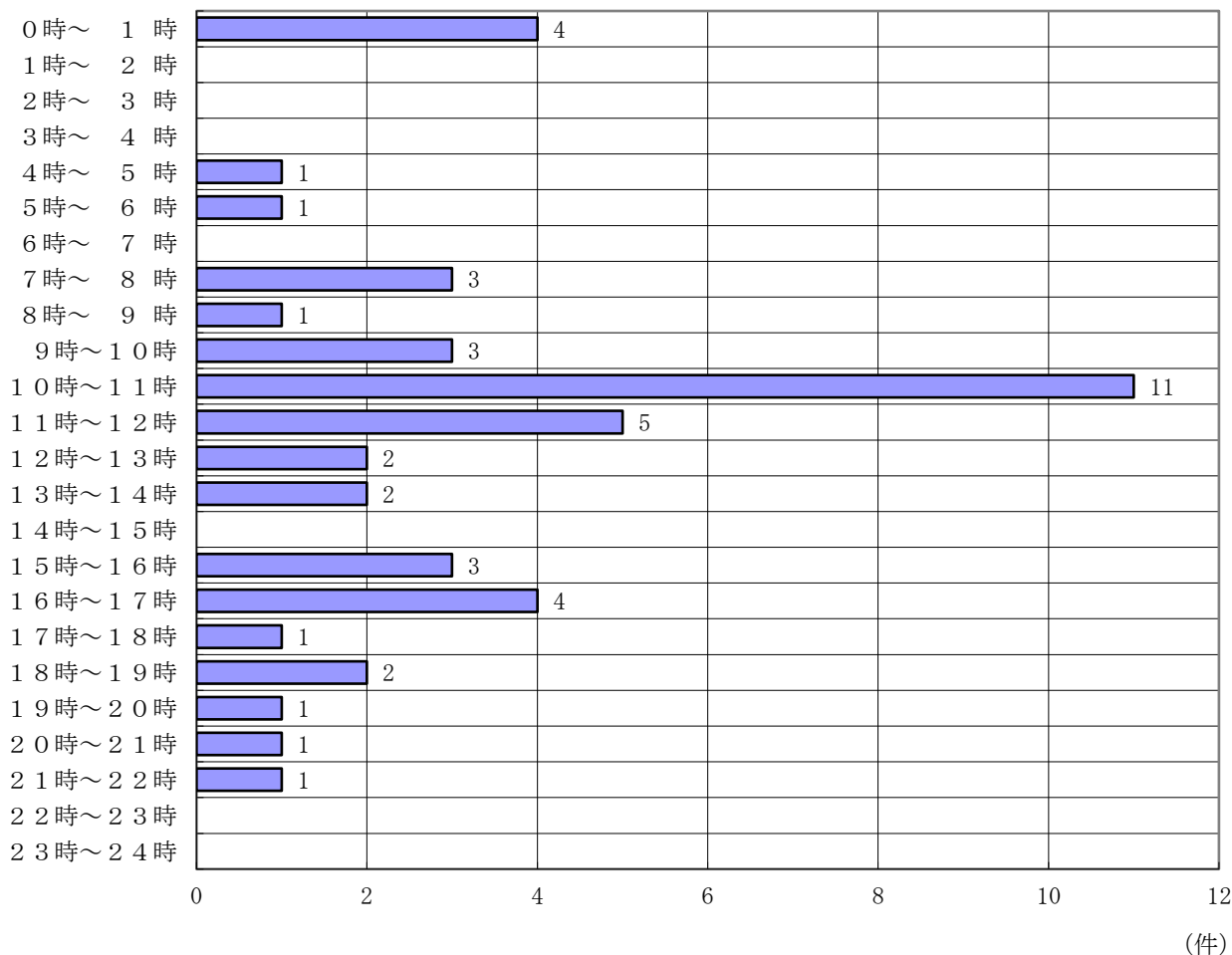
(令和5年)

| 原因        | 渋川市  |       |       |      |      |      | 吉岡町 | 榛東村 | 計  |
|-----------|------|-------|-------|------|------|------|-----|-----|----|
|           | 渋川地区 | 伊香保地区 | 小野上地区 | 子持地区 | 赤城地区 | 北橋地区 |     |     |    |
| たばこ       | 3    |       |       | 1    | 1    |      | 1   |     | 6  |
| こんろ       |      |       |       |      |      |      |     |     |    |
| かまど       |      |       |       |      |      | 1    |     |     | 1  |
| 風呂かまど     |      |       |       |      |      |      |     |     |    |
| 炉         |      |       |       |      |      |      |     |     |    |
| 焼却炉       |      |       |       |      |      | 1    |     |     | 1  |
| ストーブ      | 1    |       |       |      |      |      | 1   |     | 2  |
| こたつ       |      |       |       |      |      |      |     |     |    |
| ボイラー      |      |       |       |      |      |      |     |     |    |
| 煙突・煙道     |      |       |       |      |      |      |     |     |    |
| 排気管       |      | 1     |       |      | 1    |      |     |     | 2  |
| 電気機器      | 1    |       |       |      |      | 1    |     |     | 2  |
| 電気装置      |      |       |       |      |      |      |     |     |    |
| 電灯・電話等の配線 |      |       |       |      | 1    | 1    |     |     | 2  |
| 内燃機関      |      |       |       |      |      |      |     |     |    |
| 配線器具      | 1    |       |       |      |      |      |     | 1   | 2  |
| 火あそび      |      |       |       |      |      |      |     |     |    |
| マッチ・ライター  |      |       |       |      | 1    |      |     |     | 1  |
| たき火       |      |       |       | 1    | 1    |      |     |     | 2  |
| 溶接機・切断機   |      |       |       |      |      |      |     |     |    |
| 灯         |      |       |       |      |      |      |     |     |    |
| 衝突の火花     |      |       |       |      |      |      |     |     |    |
| 取灰        |      |       |       |      |      | 1    | 1   |     | 2  |
| 火入れ       |      |       |       | 1    | 1    | 1    |     |     | 3  |
| 放火        |      |       |       |      |      |      |     |     |    |
| 放火の疑い     |      |       |       |      |      |      | 1   |     | 1  |
| その他       | 6    |       |       | 1    | 2    |      | 3   | 1   | 13 |
| 不明        | 2    | 1     |       |      | 2    | 1    |     |     | 6  |
| 計         | 14   | 2     |       | 4    | 10   | 7    | 7   | 2   | 46 |

## 5 時間帯別火災発生件数

(令和5年)

火災発生件数 46件

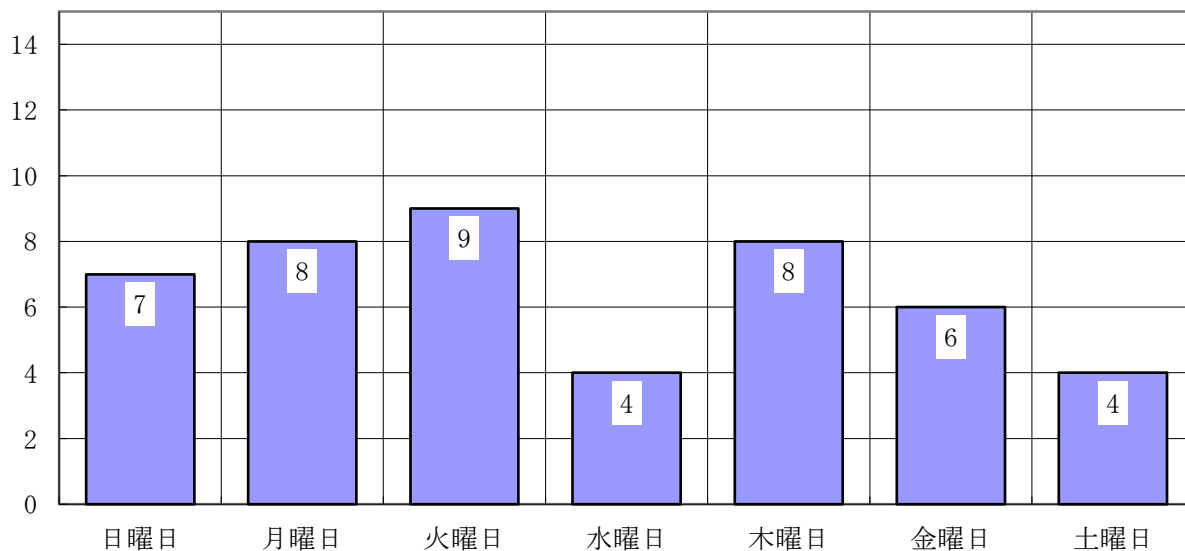


## 6 曜日別火災発生件数

(令和5年)

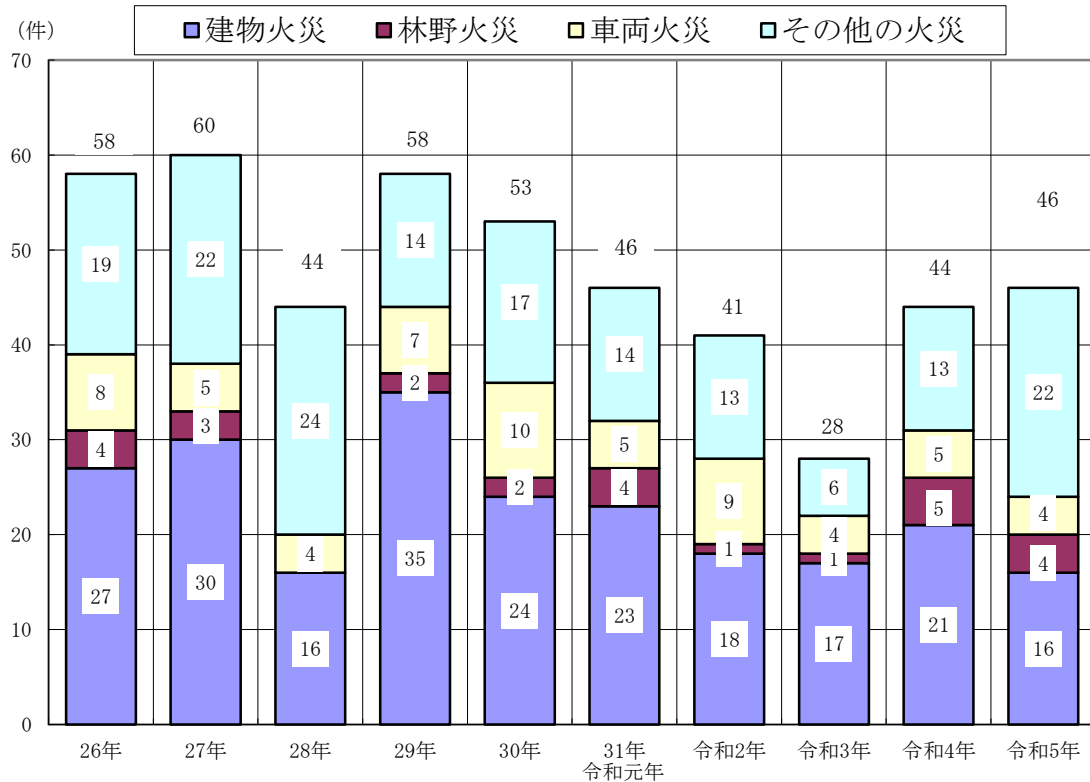
(件)

火災発生件数 46件



# 7 火災発生件数の推移

(過去10年間)



# 8 出火原因別火災発生状況

(過去10年間)

| 順位            | 出火件数 | 1位             | 2位  | 3位   | 4位                           | 5位              |
|---------------|------|----------------|---|--|------------------------------|-----------------|
| 平成26年         | 58   | たき火<br>6件      | こんろ<br>4件   | たばこ<br>3件                                  | 電灯・電気配線<br>3件                | ストーブ<br>2件      |
| 平成27年         | 60   | 放火・放火の疑い<br>6件 | たばこ<br>5件   | たき火<br>5件                                  | マッチ・ライター<br>5件               | ストーブなど<br>2件    |
| 平成28年         | 44   | 放火・放火の疑い<br>6件 | たばこ<br>4件   | こんろ<br>2件                                  | 電灯・電気配線<br>2件                | 火入れ<br>2件       |
| 平成29年         | 58   | たばこ<br>4件      | こんろ<br>3件   | 電灯・電気配線<br>3件                              | ストーブ<br>2件                   | マッチ・ライター<br>2件  |
| 平成30年         | 53   | 放火・放火の疑い<br>9件 | 電気機器<br>3件  | たき火<br>2件                                  | マッチ・ライター<br>2件               | 排気管<br>2件       |
| 平成31年<br>令和元年 | 46   | 焼却炉<br>6件      | 火入れ<br>5件   | 放火<br>3件                                   | たき火<br>3件                    | 配線器具/火あそび<br>2件 |
| 令和2年          | 41   | 火入れ<br>5件      | たき火<br>3件   | 放火<br>2件                                   | こんろ・焼却炉<br>1件                | 電気装置・配線器具<br>1件 |
| 令和3年          | 28   | ストーブ<br>2件     | 配線器具・電話等の配線・こんろ・焼却炉・取灰・たき火・火入れ・灯火・溶接機及び切断機・排気管<br>各1件 |  |                              |                 |
| 令和4年          | 44   | たき火<br>6件      | こんろ<br>3件   | 放火・放火の疑い<br>3件                             | たばこ・焼却炉・排気管・電灯・電話等の配線<br>各2件 |                 |
| 令和5年          | 46   | たばこ<br>6件      | 火入れ<br>3件   | ストーブ・排気管・電気機器・電灯・電話等の配線・配線器具・たき火・取灰<br>各2件 |                              |                 |



# 1 救急統計

(令和5年)

| 種 別     | 月    | 1   | 2    | 3   | 4   | 5   | 6   | 7   | 8   | 9   | 10  | 11  | 12  | 計     |
|---------|------|-----|------|-----|-----|-----|-----|-----|-----|-----|-----|-----|-----|-------|
|         |      | 火 災 | 出動件数 | 5   | 5   | 9   | 3   | 5   |     | 1   | 2   | 2   | 1   |       |
|         | 搬送人員 |     |      | 1   | 1   |     |     |     |     |     |     |     |     | 2     |
| 自 然 災 害 | 出動件数 |     |      |     |     |     |     |     |     |     |     |     |     |       |
|         | 搬送人員 |     |      |     |     |     |     |     |     |     |     |     |     |       |
| 水 難     | 出動件数 | 1   |      |     |     |     |     |     |     | 1   |     |     |     | 2     |
|         | 搬送人員 |     |      |     |     |     |     |     |     |     |     |     |     |       |
| 交 通     | 出動件数 | 18  | 19   | 20  | 26  | 26  | 38  | 37  | 26  | 29  | 31  | 24  | 27  | 321   |
|         | 搬送人員 | 18  | 20   | 16  | 27  | 33  | 40  | 40  | 24  | 26  | 31  | 21  | 25  | 321   |
| 労 働 災 害 | 出動件数 | 2   | 3    | 6   | 1   | 2   | 3   | 2   | 5   | 1   | 3   | 8   | 2   | 38    |
|         | 搬送人員 | 2   | 3    | 6   | 1   | 2   | 3   | 2   | 5   | 1   | 3   | 8   | 2   | 38    |
| 運 動 競 技 | 出動件数 | 3   | 2    |     | 2   | 3   | 2   | 1   | 2   | 1   | 7   | 1   | 2   | 26    |
|         | 搬送人員 | 3   | 2    |     | 2   | 3   |     | 1   | 1   | 1   | 6   |     | 2   | 21    |
| 一 般 負 傷 | 出動件数 | 75  | 72   | 83  | 53  | 72  | 60  | 79  | 87  | 80  | 71  | 74  | 99  | 905   |
|         | 搬送人員 | 59  | 63   | 71  | 48  | 61  | 47  | 71  | 74  | 64  | 60  | 64  | 82  | 764   |
| 加 害     | 出動件数 | 1   | 1    | 1   | 1   |     | 1   | 2   | 1   | 1   |     |     | 3   | 12    |
|         | 搬送人員 | 1   | 1    | 1   | 1   |     | 1   | 2   | 1   |     |     |     | 1   | 9     |
| 自 損 行 為 | 出動件数 | 2   | 7    | 7   | 8   | 8   | 3   | 3   | 3   | 3   | 3   | 5   | 1   | 53    |
|         | 搬送人員 | 2   | 4    | 6   | 7   | 5   | 3   | 3   | 2   | 1   | 3   | 3   | 1   | 40    |
| 急 病     | 出動件数 | 388 | 290  | 320 | 315 | 312 | 292 | 400 | 421 | 343 | 318 | 286 | 383 | 4,068 |
|         | 搬送人員 | 328 | 254  | 271 | 278 | 273 | 248 | 342 | 354 | 301 | 278 | 251 | 318 | 3,496 |
| そ の 他   | 出動件数 | 66  | 75   | 56  | 51  | 59  | 72  | 65  | 61  | 49  | 61  | 63  | 72  | 750   |
|         | 搬送人員 | 52  | 63   | 51  | 51  | 49  | 67  | 61  | 53  | 41  | 53  | 60  | 66  | 667   |
| 計       | 出動件数 | 561 | 474  | 502 | 460 | 487 | 471 | 590 | 608 | 510 | 495 | 461 | 592 | 6,211 |
|         | 搬送人員 | 465 | 410  | 423 | 416 | 426 | 409 | 522 | 514 | 435 | 434 | 407 | 497 | 5,358 |

# 2 出動延人員及び不搬送件数

(令和5年)

| 区 分      | 月 別 | 1         | 2     | 3     | 4     | 5     | 6     | 7     | 8     | 9     | 10    | 11    | 12    | 計     |
|----------|-----|-----------|-------|-------|-------|-------|-------|-------|-------|-------|-------|-------|-------|-------|
|          |     | 出 動 延 人 員 | 1,740 | 1,475 | 1,531 | 1,399 | 1,463 | 1,413 | 1,769 | 1,825 | 1,542 | 1,502 | 1,432 | 1,798 |
| 傷病者不搬送件数 | 100 | 67        | 81    | 48    | 73    | 69    | 76    | 97    | 77    | 66    | 57    | 98    | 909   |       |

### 3 市町村別救急出動件数

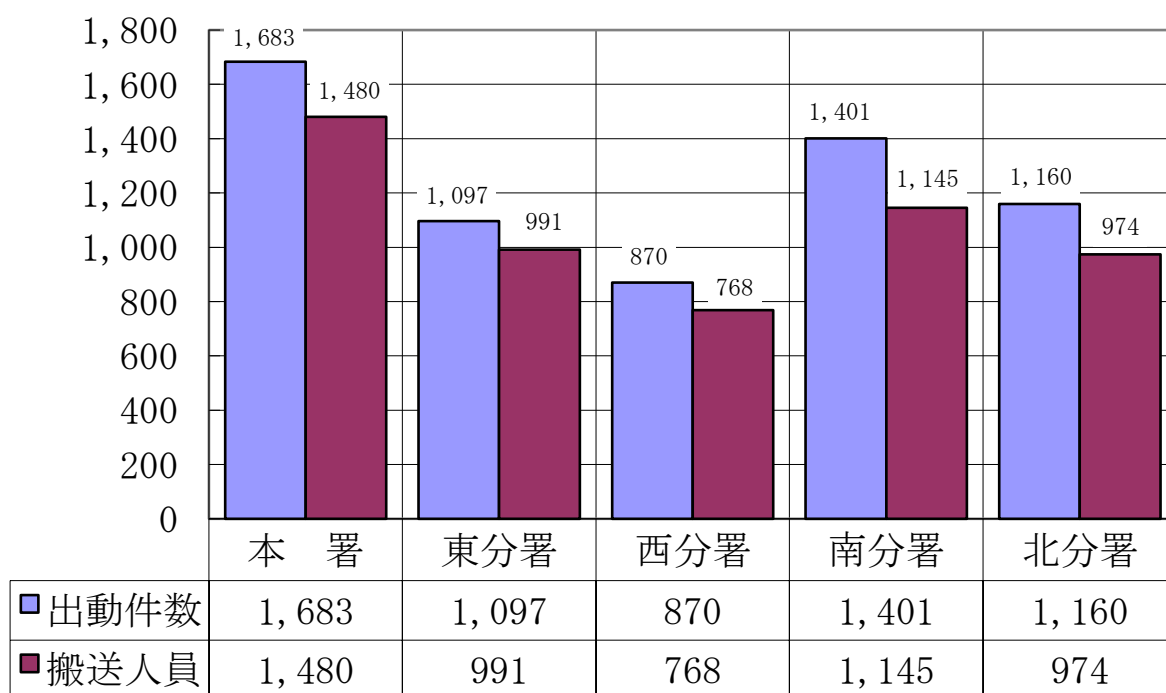
(令和5年)

| 種 別     |      | 市 町 村  |        |       |         | 計       |
|---------|------|--------|--------|-------|---------|---------|
|         |      | 渋川市    | 吉岡町    | 榛東村   | その他の市町村 |         |
| 火 災     | 出動件数 | 31     | 3      | 2     |         | 36      |
|         | 搬送人員 | 2      |        |       |         | 2       |
| 自 然 災 害 | 出動件数 |        |        |       |         |         |
|         | 搬送人員 |        |        |       |         |         |
| 水 難     | 出動件数 | 1      |        | 1     |         | 2       |
|         | 搬送人員 |        |        |       |         |         |
| 交 通     | 出動件数 | 226    | 61     | 27    | 7       | 321     |
|         | 搬送人員 | 232    | 57     | 25    | 7       | 321     |
| 労 働 災 害 | 出動件数 | 27     | 3      | 7     | 1       | 38      |
|         | 搬送人員 | 27     | 3      | 7     | 1       | 38      |
| 運 動 競 技 | 出動件数 | 17     | 2      | 7     |         | 26      |
|         | 搬送人員 | 14     | 2      | 5     |         | 21      |
| 一 般 負 傷 | 出動件数 | 670    | 133    | 102   |         | 905     |
|         | 搬送人員 | 580    | 102    | 82    |         | 764     |
| 加 害     | 出動件数 | 8      | 1      | 3     |         | 12      |
|         | 搬送人員 | 5      | 1      | 3     |         | 9       |
| 自 損 行 為 | 出動件数 | 35     | 10     | 7     | 1       | 53      |
|         | 搬送人員 | 28     | 6      | 6     |         | 40      |
| 急 病     | 出動件数 | 2,977  | 649    | 440   | 2       | 4,068   |
|         | 搬送人員 | 2,593  | 528    | 374   | 1       | 3,496   |
| そ の 他   | 出動件数 | 692    | 44     | 13    | 1       | 750     |
|         | 搬送人員 | 631    | 31     | 5     |         | 667     |
| 計       | 出動件数 | 4,684  | 906    | 609   | 12      | 6,211   |
|         | 搬送人員 | 4,112  | 730    | 507   | 9       | 5,358   |
| 比 率     | 出動件数 | 75.41% | 14.59% | 9.81% | 0.19%   | 100.00% |
|         | 搬送人員 | 76.75% | 13.62% | 9.46% | 0.17%   | 100.00% |
| 前年の出動件数 |      | 4,424  | 842    | 573   | 8       | 5,847   |
| 前年の搬送人員 |      | 3,956  | 685    | 496   | 5       | 5,142   |

注) 比率は小数点以下第三位未満を四捨五入しているため、合計の数値とその内訳を合計した数値とは一致しない場合がある。

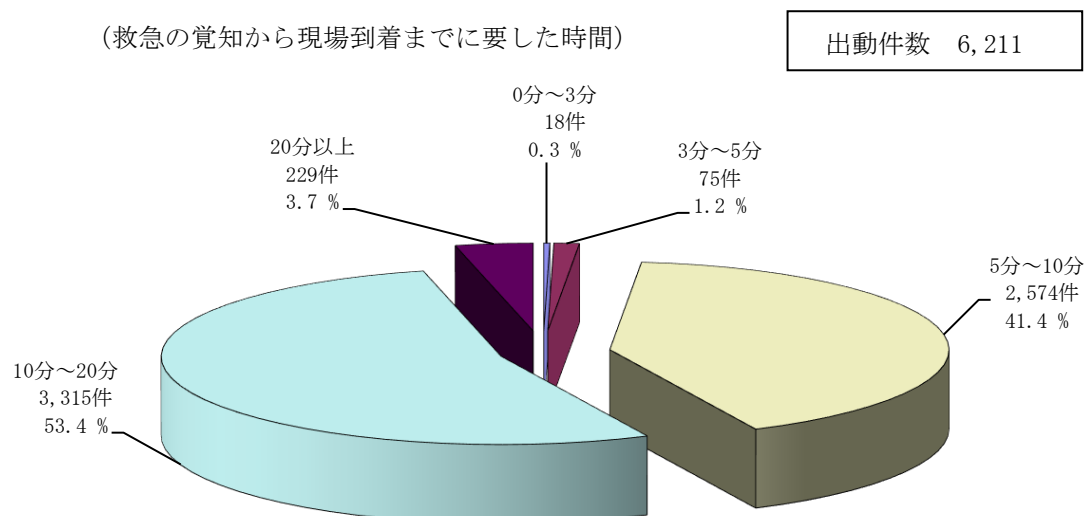
## 4 本署・分署別救急状況

(令和5年)



## 5 現場到着までの所要時間と件数

(令和5年)

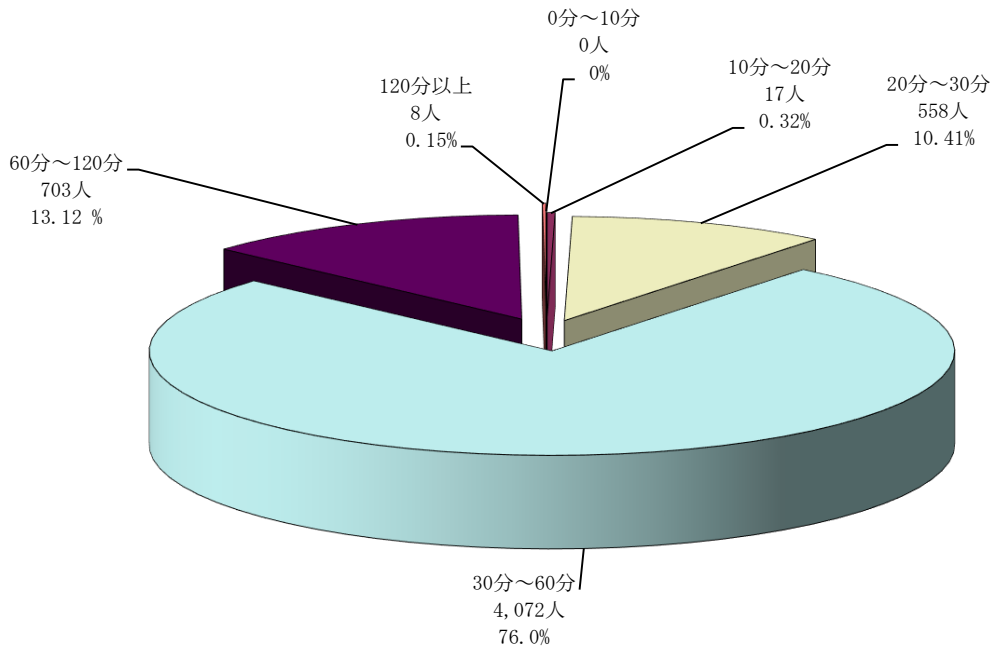


## 6 医療機関収容までの所要時間と搬送人員

(令和5年)

(救急の覚知から医療機関に収容されるまでに要した時間)

搬送人員 5,358人



## 7 現場到着平均所要時間及び収容平均所要時間

(過去5年間・単位：分)

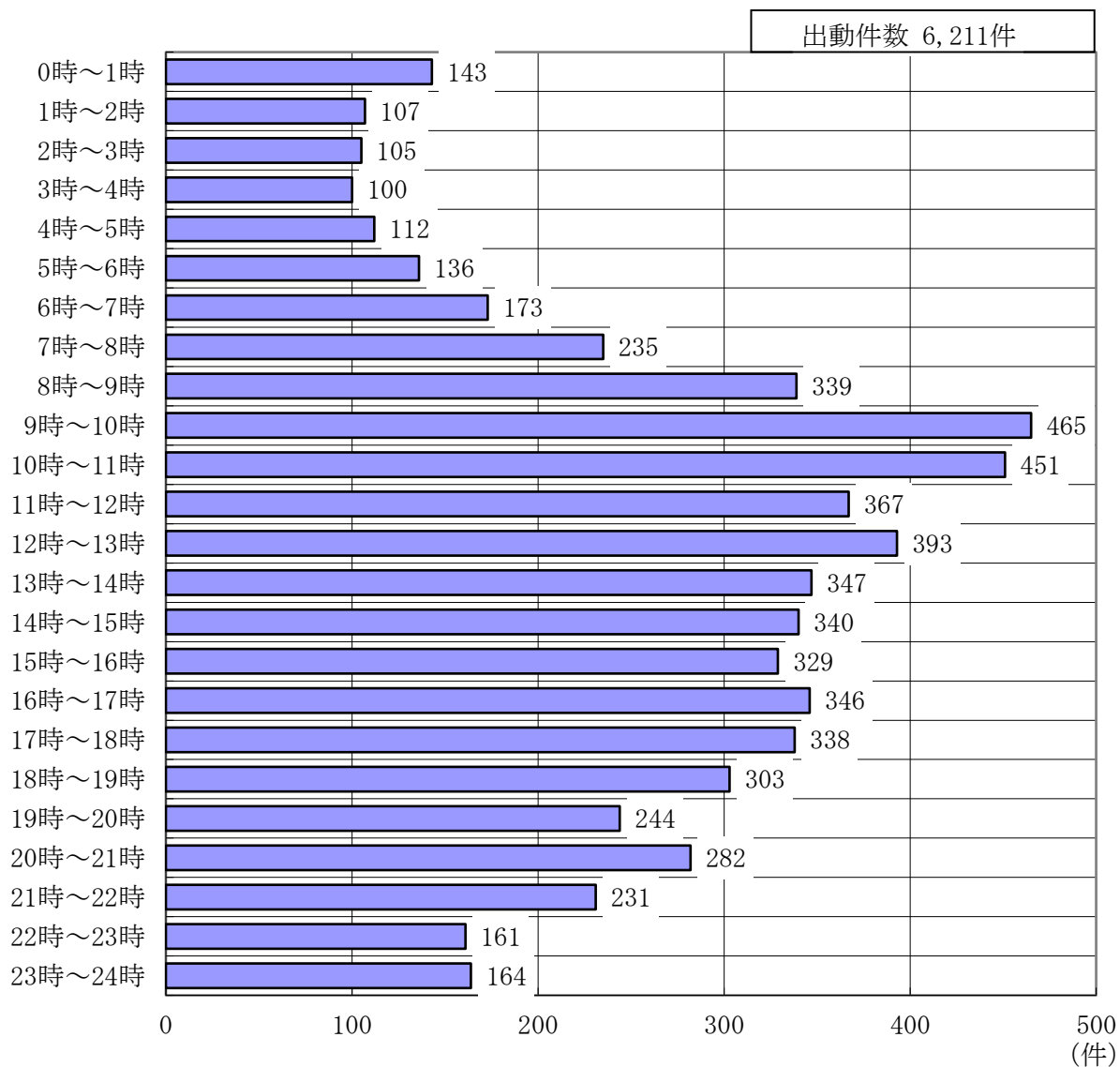
| 区                   | 分 | 平成31年<br>令和元年 | 令和2年 | 令和3年 | 令和4年 | 令和5年 |
|---------------------|---|---------------|------|------|------|------|
| 現場到着までの<br>平均所要時間   |   | 10.0          | 10.3 | 10.3 | 11.5 | 10.9 |
| 医療機関収容までの<br>平均所要時間 |   | 41.2          | 42.9 | 43.5 | 45.8 | 44.7 |

- ※ 現場到着までの所要時間とは、覚知から現場到着までに要した時間
- ※ 医療機関収容までの所要時間とは、覚知から傷病者を医療機関等に収容するまでに要した時間



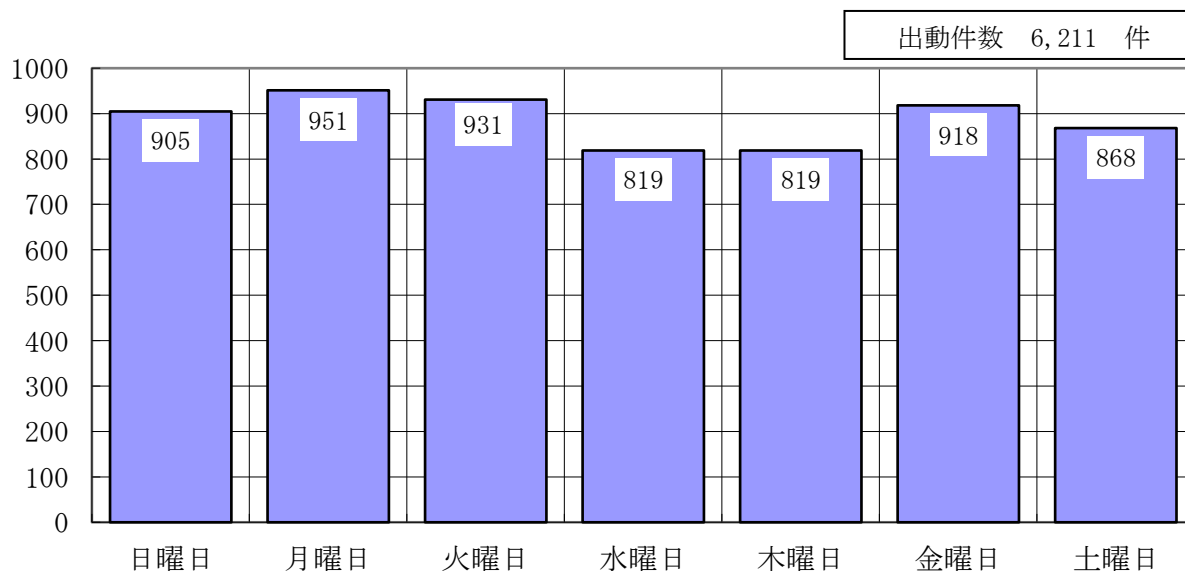
## 8 時間帯別救急出動件数

(令和5年)



## 9 曜日別救急出動件数

(令和5年)



# 10 応急処置の状況

(令和5年)

| 区 分 |   | 応急処置実施人員 5,354 人     |                   |      |      |     |       |       |       |       |        |     |     |       |
|-----|---|----------------------|-------------------|------|------|-----|-------|-------|-------|-------|--------|-----|-----|-------|
|     |   | 事故種別毎の応急処置数          |                   |      |      |     |       |       |       |       |        |     |     |       |
|     |   | 急病                   | 交通                | 一般負傷 | その他  | 計   |       |       |       |       |        |     |     |       |
| 応   | 止 | 血                    | 17                | 14   | 88   | 19  | 138   |       |       |       |        |     |     |       |
|     | 固 | 定                    | 36                | 155  | 213  | 50  | 454   |       |       |       |        |     |     |       |
|     | 人 | 工                    | 呼                 | 8    | 1    |     | 2     | 11    |       |       |        |     |     |       |
|     | 心 | 臓                    | マ                 | ツ    | サ    | ー   | ジ     | 2     |       |       |        |     |     |       |
|     |   |                      | うち                | (自   | 動)   |     |       | 2     |       |       |        |     |     |       |
|     | 心 | 肺                    | 蘇                 | 生    | 138  | 4   | 9     | 11    | 162   |       |        |     |     |       |
|     |   |                      | うち                | (自   | 動)   | 106 | 2     | 7     | 7     | 122   |        |     |     |       |
|     | 酸 | 素                    | 吸                 | 入    | 818  | 22  | 29    | 205   | 1,074 |       |        |     |     |       |
|     | 気 | 道                    | 確                 | 保    | 164  | 5   | 10    | 15    | 194   |       |        |     |     |       |
|     |   |                      | 経鼻エアウェイを使用しての気道確保 |      | 12   |     | 1     | 2     | 15    |       |        |     |     |       |
|     |   | 喉頭鏡・マギール鉗子等による異物除去   |                   | 11   |      | 6   |       | 17    |       |       |        |     |     |       |
|     |   | ラリングアルマスク等を使用しての気道確保 |                   | 3    | 1    |     |       | 4     |       |       |        |     |     |       |
|     |   | 気管挿管処置を実施して気道確保      |                   | 3    |      | 2   |       | 5     |       |       |        |     |     |       |
| 急   | 保 | 温                    | 265               | 11   | 53   | 69  | 398   |       |       |       |        |     |     |       |
|     | 被 | 覆                    | 16                | 46   | 116  | 23  | 201   |       |       |       |        |     |     |       |
|     | 在 | 宅                    | 療                 | 法    | 継    | 続   | 20    |       | 3     | 23    |        |     |     |       |
|     |   | ショックパンツを使用した血圧保持の処置  |                   |      |      |     |       |       |       |       |        |     |     |       |
|     | 除 | 細                    | 動                 | 9    |      |     | 1     | 10    |       |       |        |     |     |       |
|     | 静 | 脈                    | 路                 | 確    | 保    | 90  | 4     | 6     | 7     | 107   |        |     |     |       |
|     |   |                      | 心肺停止前             |      | 21   | 3   | 1     | 2     | 27    |       |        |     |     |       |
|     |   |                      | 心肺停止後             |      | 56   | 1   | 5     | 5     | 67    |       |        |     |     |       |
|     | 薬 | 剤                    | 投                 | 与    | 53   | 1   | 5     | 5     | 64    |       |        |     |     |       |
|     |   |                      | アドレナリン投与          |      | 40   | 1   | 5     | 5     | 51    |       |        |     |     |       |
|     |   | ブドウ糖投与               |                   | 13   |      |     |       | 13    |       |       |        |     |     |       |
|     |   | エピベン投与               |                   |      |      |     |       |       |       |       |        |     |     |       |
| 処   | 血 | 糖                    | 測                 | 定    | 132  | 3   | 2     |       | 137   |       |        |     |     |       |
|     | そ | の                    |                   |      | 3339 | 310 | 744   | 744   | 5,137 |       |        |     |     |       |
|     | 血 | 圧                    | 測                 | 定    | 3223 | 293 | 713   | 729   | 4,958 |       |        |     |     |       |
|     |   | 聴診器を使用しての心音・呼吸音等の聴取  |                   |      |      |     | 785   | 89    | 74    | 98    | 1,046  |     |     |       |
|     | 血 | 中                    | 酸                 | 素    | 飽    | 和   | 度     | 測     | 定     | 3344  | 307    | 736 | 752 | 5,139 |
|     | 心 | 電                    | 図                 | の    | 測    | 定   | 2238  | 63    | 184   | 381   | 2,866  |     |     |       |
|     |   | 計                    |                   |      |      |     | 14697 | 1,328 | 2,982 | 3,114 | 22,121 |     |     |       |

# 11 関越自動車道への出動状況

(過去3年間)

| 年    | 事故別 |   | 急病 | 交通 | 一般負傷 | その他 | 計  |
|------|-----|---|----|----|------|-----|----|
|      | 種   | 別 |    |    |      |     |    |
| 令和3年 | 出   | 動 | 14 | 10 | 2    |     | 26 |
|      | 搬   | 送 | 11 | 7  | 2    |     | 20 |
|      | 不   | 搬 | 2  | 1  |      |     | 3  |
| 令和4年 | 出   | 動 | 8  | 8  |      | 3   | 19 |
|      | 搬   | 送 | 7  | 6  |      |     | 13 |
|      | 不   | 搬 | 1  | 3  |      | 3   | 7  |
| 令和5年 | 出   | 動 | 6  | 11 | 1    | 6   | 24 |
|      | 搬   | 送 | 4  | 11 | 1    | 2   | 18 |
|      | 不   | 搬 | 3  | 2  |      | 4   | 9  |

## 1 2 事故種別年齢別搬送人員

(令和5年)

| 区 分   | 交 通 | 一 般 負 傷 | 急 病   | そ の 他 | 計     |        |
|-------|-----|---------|-------|-------|-------|--------|
|       |     |         |       |       | 人 員   | 割合(%)  |
| 新 生 児 |     |         |       | 1     | 1     | 0.02   |
| 乳 幼 児 | 5   | 26      | 169   | 24    | 224   | 4.18   |
| 少 年   | 35  | 29      | 107   | 33    | 204   | 3.81   |
| 成 人   | 186 | 151     | 798   | 274   | 1,409 | 26.30  |
| 老 人   | 95  | 558     | 2,422 | 445   | 3,520 | 65.70  |
| 計     | 321 | 764     | 3,496 | 777   | 5,358 | 100.00 |

(注) 「新生児」は生後28日未満  
「乳幼児」は生後28日以上7歳未満  
「少年」は7歳以上18歳未満  
「成人」は18歳以上65歳未満  
「老人」は65歳以上

## 1 3 人口1万人当たりの出動件数

(令和5年)

| 区 分   | 救急出動件数 (件)<br>(A) | 人 口 (人)<br>(B) | 人口1万人当たりの<br>出動件数 (A/B×10,000) |
|-------|-------------------|----------------|--------------------------------|
| 渋 川 市 | 4,684             | 73,671         | 635.80                         |
| 吉 岡 町 | 906               | 22,388         | 404.68                         |
| 榛 東 村 | 609               | 14,567         | 418.07                         |
| 圏 域 内 | 6,199             | 110,626        | 560.36                         |

(注) その他の市町村(管外市町村等)への出動は除く  
人口にあつては、令和5年4月1日現在

## 1 4 事故別救急状況

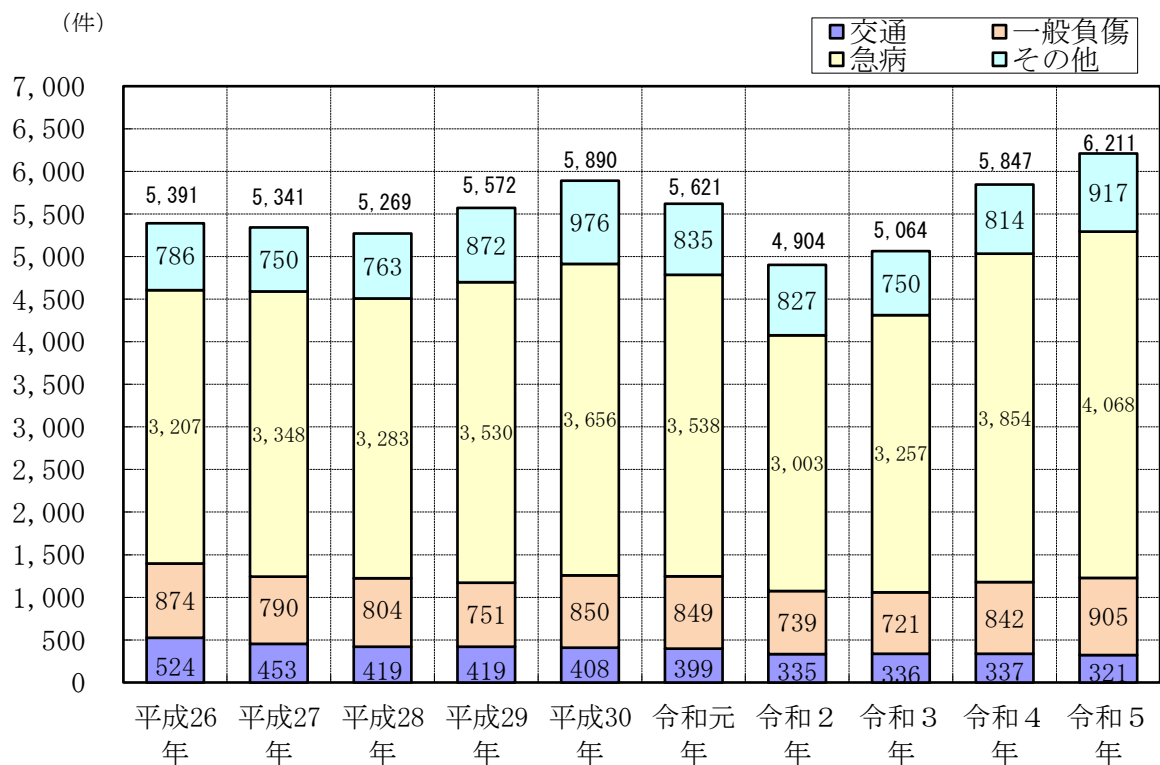
| 区 分   | 種 別  | 令和 5 年 |        | 令和 4 年 |        | 対前年<br>増減数<br>(件) | 対前年<br>増減率<br>(%) |
|-------|------|--------|--------|--------|--------|-------------------|-------------------|
|       |      |        | 構成比(%) |        | 構成比(%) |                   |                   |
| 交 通   | 出動件数 | 321    | 5.17   | 337    | 5.76   | ▲ 16              | ▲ 5               |
|       | 搬送人員 | 321    | 5.99   | 322    | 6.26   | ▲ 1               | ▲ 0               |
| 一般負傷  | 出動件数 | 905    | 14.57  | 842    | 14.40  | 63                | 7                 |
|       | 搬送人員 | 764    | 14.26  | 751    | 14.61  | 13                | 2                 |
| 急 病   | 出動件数 | 4,068  | 65.50  | 3,854  | 65.91  | 214               | 6                 |
|       | 搬送人員 | 3,496  | 65.25  | 3,399  | 66.10  | 97                | 3                 |
| そ の 他 | 出動件数 | 917    | 14.76  | 814    | 13.92  | 103               | 13                |
|       | 搬送人員 | 777    | 14.50  | 670    | 13.03  | 107               | 16                |
| 計     | 出動件数 | 6,211  | 100.00 | 5,847  | 100.00 | 364               | 6                 |
|       | 搬送人員 | 5,358  | 100.00 | 5,142  | 100.00 | 216               | 4                 |

## 1 5 傷病程度別搬送人員の状況

| 区 分   | 令和 5 年 |        | 令和 4 年 |        | 対前年<br>増減数<br>(件) | 対前年<br>増減率<br>(%) |
|-------|--------|--------|--------|--------|-------------------|-------------------|
|       |        | 構成比(%) |        | 構成比(%) |                   |                   |
| 死 亡   | 43     | 0.80   | 59     | 1.15   | ▲ 16              | ▲ 27              |
| 重 症   | 681    | 12.71  | 695    | 13.52  | ▲ 14              | ▲ 2               |
| 中 等 症 | 2,770  | 51.70  | 2,673  | 51.98  | 97                | 4                 |
| 軽 症   | 1,864  | 34.79  | 1,715  | 33.35  | 149               | 9                 |
| 計     | 5,358  | 100.00 | 5,142  | 100.00 | 216               | 4                 |

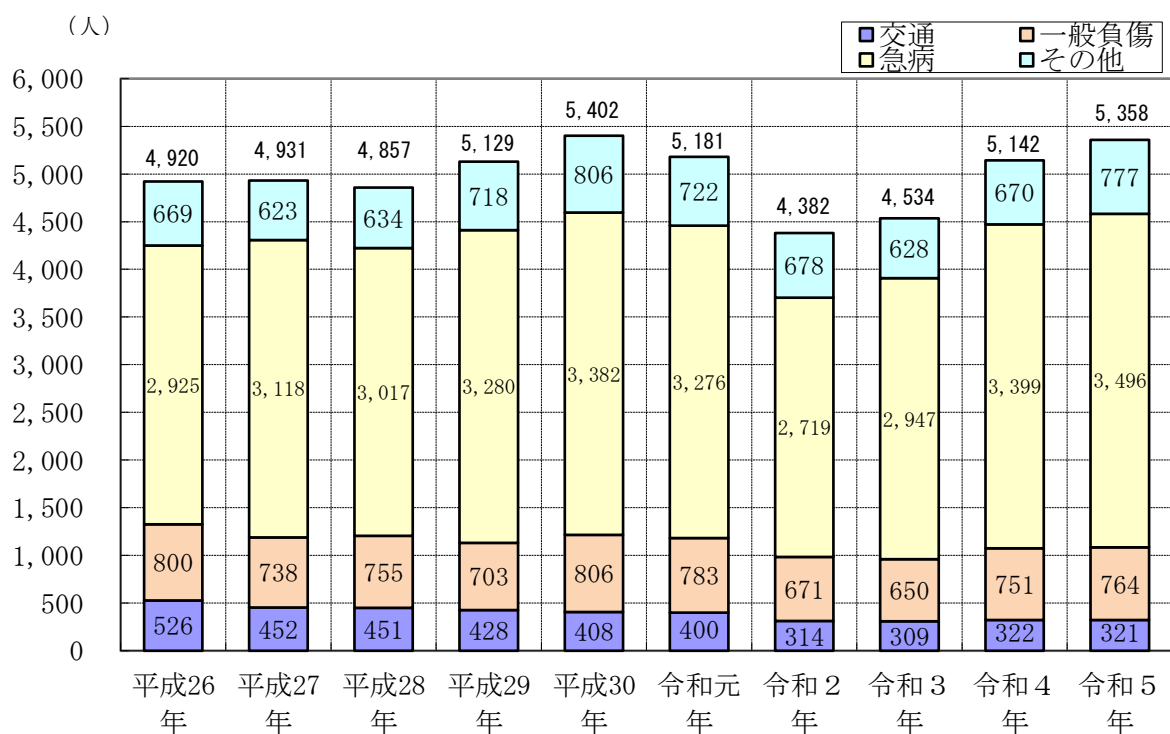
# 1 6 救急出動件数の推移

(過去10年間)



# 1 7 救急搬送人員の推移

(過去10年間)



## 18 救助業務

(1) 事故種別活動状況

(令和5年)

| 区 分         | 出 動 件 数 | 活 動 件 数 | 救 助 人 員 |
|-------------|---------|---------|---------|
| 火 災         |         |         |         |
| 交 通 事 故     | 29      | 16      | 23      |
| 水 難 事 故     | 2       | 2       | 3       |
| 風水害等自然災害    |         |         |         |
| 機械による事故     | 1       |         |         |
| 建物等による事故    | 9       | 6       | 7       |
| ガス及び酸欠事故    |         |         |         |
| 破 裂 事 故     |         |         |         |
| そ の 他 の 事 故 | 14      | 10      | 9       |
| 計           | 55      | 34      | 42      |

(2) 救助活動の推移

(過去5年間)

| 区 分                    | 出 動 件 数 | 活 動 件 数 | 救 助 人 員 |
|------------------------|---------|---------|---------|
| 平 成 3 1 年 年<br>令 和 元 年 | 94      | 73      | 76      |
| 令 和 2 年                | 89      | 60      | 51      |
| 令 和 3 年                | 95      | 81      | 79      |
| 令 和 4 年                | 94      | 80      | 74      |
| 令 和 5 年                | 55      | 34      | 42      |



# 1 消防水利の現況

(令和6年4月1日現在)

| 市町村              |   |                   |    | 渋川市   |       |       |      |      |      | 吉岡町 | 榛東村 | 計     |
|------------------|---|-------------------|----|-------|-------|-------|------|------|------|-----|-----|-------|
|                  |   |                   |    | 渋川地区  | 伊香保地区 | 小野上地区 | 子持地区 | 赤城地区 | 北橘地区 |     |     |       |
| 種別               | 管径  | 150mm以上           |    | 824   | 50    |       | 82   | 40   | 109  | 120 | 6   | 1,231 |
|                  |   | 150mm未満<br>75mm以上 |    | 427   | 71    | 48    | 107  | 126  | 158  | 371 | 164 | 1,472 |
| 計                |   |                   |    | 1,251 | 121   | 48    | 189  | 166  | 267  | 491 | 170 | 2,703 |
| 防火               | 100m <sup>3</sup> 以上                        |                   | 公設 | 3     |       | 1     |      | 1    |      |     |     | 5     |
|                  |   |                   | 私設 | 23    |       |       |      | 13   |      |     |     | 36    |
| 水                | 40m <sup>3</sup> 以上<br>100m <sup>3</sup> 未満 |                   | 公設 | 242   | 69    | 67    | 84   | 124  | 86   | 56  | 135 | 863   |
|                  |   |                   | 私設 | 35    | 5     |       | 16   | 4    | 6    | 2   | 4   | 72    |
| そ                | 20m <sup>3</sup> 以上<br>40m <sup>3</sup> 未満  |                   | 公設 | 11    | 4     | 5     | 88   | 44   | 26   | 46  | 34  | 258   |
|                  |   |                   | 私設 | 10    |       |       | 5    | 3    | 3    | 1   |     | 22    |
| う                | 計   |                   | 公設 | 256   | 73    | 73    | 172  | 169  | 112  | 102 | 169 | 1,126 |
|                  |   |                   | 私設 | 68    | 5     |       | 21   | 20   | 9    | 3   | 4   | 130   |
| 指定水利<br>(池、プール等) |   |                   |    | 2     | 4     |       | 4    | 3    | 7    | 5   | 10  | 34    |



## 2 消防団分団数及び消防団員階級別人員

(令和6年4月1日現在)

| 市町村 | 区分 | 分団数           | 団長 | 副団長 | 方面隊長 | 副方面隊長 | 分団長           | 副分団長           | 部長 | 班長  | 団員  | 計   | 条例定数 |
|-----|----|---------------|----|-----|------|-------|---------------|----------------|----|-----|-----|-----|------|
| 渋川市 |    | 32<br>(ラッパ隊舎) | 1  | 2   | 4    | 4     | 32<br>(ラッパ長含) | 32<br>(副ラッパ長含) | 30 | 105 | 370 | 580 | 662  |
| 吉岡町 |    | 5             | 1  | 2   |      |       | 5             | 5              | 10 | 10  | 41  | 74  | 128  |
| 榛東村 |    | 5<br>(外班1)    | 1  | 2   |      |       | 7<br>(ラッパ長含)  | 5<br>(副ラッパ長含)  | 12 | 20  | 66  | 113 | 145  |
| 計   |    | 42<br>(外班1)   | 3  | 6   | 4    | 4     | 44<br>(ラッパ長含) | 42<br>(副ラッパ長含) | 52 | 135 | 477 | 767 | 935  |

57

## 3 消防団員の年齢

(令和6年4月1日現在)

| 市町村 | 年齢 | 18歳～<br>20歳 | 21歳～<br>25歳 | 26歳～<br>30歳 | 31歳～<br>35歳 | 36歳～<br>40歳 | 41歳～<br>45歳 | 46歳～<br>50歳 | 51歳～<br>55歳 | 56歳以上 | 計   | 平均年齢 |
|-----|----|-------------|-------------|-------------|-------------|-------------|-------------|-------------|-------------|-------|-----|------|
| 渋川市 |    | 5           | 33          | 55          | 82          | 131         | 111         | 104         | 43          | 16    | 580 | 39.8 |
| 吉岡町 |    |             | 1           | 10          | 14          | 19          | 12          | 14          | 1           | 3     | 74  | 39.3 |
| 榛東村 |    |             | 3           | 15          | 32          | 27          | 31          | 4           | 1           |       | 113 | 36.9 |
| 計   |    | 5           | 37          | 80          | 128         | 177         | 154         | 122         | 45          | 19    | 767 | 39.3 |

## 4 消防団員の勤続年数

(令和6年4月1日現在)

| 勤続年数<br>市町村 | 5年未満 | 5年以上<br>10年未満 | 10年以上<br>15年未満 | 15年以上<br>20年未満 | 20年以上<br>25年未満 | 25年以上<br>30年未満 | 30年以上 | 計   |
|-------------|------|---------------|----------------|----------------|----------------|----------------|-------|-----|
| 渋川市         | 89   | 137           | 115            | 128            | 65             | 43             | 3     | 580 |
| 吉岡町         | 12   | 16            | 14             | 16             | 5              | 6              | 5     | 74  |
| 榛東村         | 17   | 47            | 29             | 15             | 5              |                |       | 113 |
| 計           | 118  | 200           | 158            | 159            | 75             | 49             | 8     | 767 |

## 5 消防団車両等保有数

(令和6年4月1日現在)

| 区分<br>市町村 | 指令車 | 水そう付消防<br>ポンプ自動車 | 普通消防<br>ポンプ自動車 | 小型動力<br>ポンプ積載車 | その他 | 計  |
|-----------|-----|------------------|----------------|----------------|-----|----|
| 渋川市       | 5   |                  | 30             |                |     | 35 |
| 吉岡町       | 1   | 1                | 4              |                |     | 6  |
| 榛東村       |     | 2                | 3              |                |     | 5  |
| 計         | 6   | 3                | 37             |                |     | 46 |

## 6 消防団員職業構成

(令和6年4月1日現在)

| 区分<br>市町村 | 職 業 構 成 |     |     |     |     |                        |            |                        |            |      |       |     |     |     |
|-----------|---------|-----|-----|-----|-----|------------------------|------------|------------------------|------------|------|-------|-----|-----|-----|
|           | 農 業     | 林 業 | 漁 業 | 建設業 | 製造業 | 電気<br>ガス<br>熱供給<br>水道業 | 運 輸<br>通信業 | 卸 売<br>小売り<br>業<br>飲食店 | 金 融<br>保険業 | 不動産業 | サービス業 | 公務員 | その他 | 計   |
| 澁 川 市     | 27      | 5   |     | 65  | 117 | 25                     | 15         | 60                     | 15         | 4    | 89    | 120 | 38  | 580 |
| 吉 岡 町     | 6       | 1   |     | 11  | 8   | 4                      | 1          | 5                      | 2          |      | 5     | 24  | 7   | 74  |
| 榛 東 村     | 4       |     |     | 18  | 19  | 3                      | 2          | 7                      | 3          |      | 24    | 21  | 12  | 113 |
| 計         | 37      | 6   |     | 94  | 144 | 32                     | 18         | 72                     | 20         | 4    | 118   | 165 | 57  | 767 |

## 7 消防団機械器具置場等の状況

(令和6年4月1日現在)

| 区<br>分                     | 分 団                   | 所 在 地               | 受 持 区 域       | 建 物                                 |        |       |       |       |
|----------------------------|-----------------------|---------------------|---------------|-------------------------------------|--------|-------|-------|-------|
|                            |                       |                     |               | 構 造                                 | 1 階面積  | 2 階面積 | 延面積   |       |
| 澁<br>川<br>市<br>消<br>防<br>団 | 本 部                   | 澁川市石原80番地<br>(市役所内) | 澁川市全域         |                                     | (㎡)    | (㎡)   | (㎡)   |       |
|                            | 第<br>1<br>方<br>面<br>隊 | 1 分 団               | 澁川市澁川1787番地16 | 澁川(大崎、下郷、新町、下ノ町、<br>南町、長塚町、中ノ町、辰巳町) | 鉄骨造2階建 | 33.96 | 33.96 | 67.92 |
|                            |                       | 2 分 団               | 澁川市澁川902番地32  | 澁川(東町、本町、寄居町、<br>坂下町、並木町)           | 鉄骨造2階建 | 40.50 | 40.50 | 81.00 |

| 区分     |       | 分 団    | 所 在 地          | 受 持 区 域                     | 建 物    |              |              |              |
|--------|-------|--------|----------------|-----------------------------|--------|--------------|--------------|--------------|
|        |       |        |                |                             | 構 造    | 1 階面積        | 2 階面積        | 延面積          |
| 澁川市消防団 | 第1方面隊 | 3 分 団  | 澁川市澁川113番地8    | 澁川(上ノ町、川原町、裏宿、元町、入沢、上郷、藤ノ木) | 鉄骨造2階建 | (㎡)<br>33.75 | (㎡)<br>33.75 | (㎡)<br>67.50 |
|        |       | 4 分 団  | 澁川市金井2179番地    | 阿久津、南牧、金井(軽浜、大野を除く)         | 鉄骨造2階建 | 43.85        | 52.45        | 96.30        |
|        |       | 5 分 団  | 澁川市川島1171番地1   | 川島                          | 鉄骨造2階建 | 33.75        | 33.75        | 67.50        |
|        |       | 6 分 団  | 澁川市行幸田946番地1   | 行幸田、中村                      | 鉄骨造2階建 | 33.75        | 33.75        | 67.50        |
|        |       | 7 分 団  | 澁川市八木原1045番地5  | 有馬、八木原                      | 鉄骨造2階建 | 32.86        | 34.41        | 67.27        |
|        |       | 8 分 団  | 澁川市半田1076番地1   | 半田                          | 鉄骨造2階建 | 31.50        | 31.50        | 63.00        |
|        |       | 9 分 団  | 澁川市祖母島818番地2   | 祖母島(上村を除く)                  | 鉄骨造2階建 | 33.75        | 33.75        | 67.50        |
|        |       | 10 分 団 | 澁川市祖母島1601番地44 | 祖母島(上村)、金井(大野)              | 鉄骨造2階建 | 33.75        | 33.75        | 67.50        |
|        |       | 11 分 団 | 澁川市澁川3841番地2   | 澁川(御蔭、明保野)、石原(羽生平)、金井(軽浜)   | 鉄骨造2階建 | 40.71        | 50.15        | 90.86        |
|        |       | 12 分 団 | 澁川市石原82番地3     | 石原(羽生平を除く)                  | 鉄骨造2階建 | 33.75        | 33.75        | 48.10        |

| 区分     | 分 団   | 所 在 地  | 受 持 区 域           | 建 物                       |              |               |               |               |               |
|--------|-------|--------|-------------------|---------------------------|--------------|---------------|---------------|---------------|---------------|
|        |       |        |                   | 構 造                       | 1 階面積        | 2 階面積         | 延面積           |               |               |
| 澁川市消防団 | 第2方面隊 | 13 分 団 | 澁川市伊香保町伊香保560番地14 | 伊香保町伊香保(石段、ときわ、中央)        | 鉄骨造3階建       | 1階面積<br>53.43 | 2階面積<br>71.28 | 3階面積<br>70.84 | 延面積<br>195.55 |
|        |       | 14 分 団 | 澁川市伊香保町伊香保525番地12 | 伊香保町伊香保(雷之塚、日の出、香東、大日向)   | 鉄骨造2階建       | (㎡)<br>68.04  | (㎡)<br>70.20  | (㎡)<br>138.24 |               |
|        |       | 15 分 団 | 澁川市伊香保町伊香保300番地7  | 伊香保町伊香保(うわの、コスモス)、伊香保町湯中子 | 鉄骨造2階建       | 68.04         | 70.20         | 138.24        |               |
|        |       | 16 分 団 | 澁川市伊香保町水沢227番地1   | 伊香保町水沢                    | 鉄筋コンクリート造2階建 | 54.81         | 54.81         | 109.62        |               |
|        | 第3方面隊 | 17 分 団 | 澁川市小野子1769番地4     | 小野子                       | 鉄骨造2階建       | 37.70         | 37.70         | 75.40         |               |
|        |       | 18 分 団 | 澁川市村上884番地6       | 村上                        | 鉄骨造2階建       | 45.60         | 45.60         | 91.20         |               |
|        |       | 21 分 団 | 澁川市横堀961番地1       | 横堀、北牧                     | 鉄筋コンクリート平屋建  | 75.92         |               |               | 75.92         |
|        |       | 22 分 団 | 澁川市吹屋659番地37      | 吹屋、白井                     | 〃            | 75.92         |               |               | 75.92         |
|        |       | 23 分 団 | 澁川市中郷1027番地1      | 中郷                        | 〃            | 75.92         |               |               | 75.92         |
|        |       | 24 分 団 | 澁川市上白井1920番地21    | 上白井                       | 〃            | 75.92         |               |               | 75.92         |

| 区分         | 分 団     | 所 在 地                  | 受 持 区 域  | 建 物                                     |              |              |            |        |
|------------|---------|------------------------|--|---|--------------|--------------|------------|--------|
|            |         |                        |  | 構 造                                     | 1 階面積<br>(㎡) | 2 階面積<br>(㎡) | 延面積<br>(㎡) |        |
| 澁川市<br>消防団 | 第 4 方面隊 | 25 分 団                 | 澁川市赤城町溝呂木<br>739番地1                            | 赤城町持柏木、溝呂木、上三原田、栄南赤城山(上野窪、中野窪、丸塚、宇張を除く) | 鉄骨造 2 階建     | 56.70        | 56.70      | 113.40 |
|            | 26 分 団  | 澁川市赤城町長井小川田<br>1301番地2 | 赤城町長井小川田、深山、北赤城山(南平、北平、今窪、丸塚を除く)               | 鉄骨造 2 階建                                | 56.70        | 56.70        | 113.40     |        |
|            | 27 分 団  | 澁川市赤城町滝沢68番地 1         | 赤城町北上野、勝保沢、見立、滝沢、三原田、南赤城山(上野窪、中野窪、丸塚、宇張)       | 鉄骨造 2 階建                                | 56.70        | 56.70        | 113.40     |        |
|            | 28 分 団  | 澁川市赤城町津久田<br>2453番地3   | 赤城町津久田(津久田第一、津久田第二、津久田第四)、棚下、北赤城山(南平、北平、今窪、丸塚) | 鉄骨造 2 階建                                | 56.70        | 56.70        | 113.40     |        |
|            | 29 分 団  | 澁川市赤城町敷島<br>596番地6     | 赤城町津久田(津久田第三)、敷島、樽宮田                           | 鉄骨造 2 階建                                | 56.70        | 56.70        | 113.40     |        |
|            | 30 分 団  | 澁川市北橋町真壁<br>2339番地1    | 北橋町真壁、箱田、下箱田                                   | 鉄骨造 2 階建                                | 51.41        | 58.63        | 110.04     |        |
|            | 31 分 団  | 澁川市北橋町上南室<br>332番地1    | 北橋町上南室、下南室、上箱田、小室(上小室)、赤城山                     | 鉄骨造 2 階建                                | 54.90        | 54.90        | 109.80     |        |
|            | 32 分 団  | 澁川市北橋町八崎<br>396番地5     | 北橋町八崎、分郷八崎、小室(下小室)                             | 軽量鉄骨モルタル造 2 階建                          | 47.03        | 48.95        | 95.98      |        |
|            | ラッパ隊    | 澁川市石原80番地<br>(市役所内)    |  |   |              |              |            |        |
|            | 女性消防隊   | 澁川市石原80番地<br>(市役所内)    |  |   |              |              |            |        |

| 区分         | 分 団   | 所 在 地                  | 受 持 区 域       | 建 物           |              |              |              |
|------------|-------|------------------------|---------------|---------------|--------------|--------------|--------------|
|            |       |                        |               | 構 造           | 1 階面積<br>(㎡) | 2 階面積<br>(㎡) | 延面積<br>(㎡)   |
| 吉岡町<br>消防団 | 本 部   | 吉岡町大字下野田560番地<br>(役場内) | 吉岡町全域         |               |              |              |              |
|            | 1 分 団 | 吉岡町大字上野田342番地          | 上野田、小倉        | 鉄骨造一部ブロック造2階建 | 34.79        | 37.25        | 72.04        |
|            | 2 分 団 | 吉岡町大字漆原303番地3          | 漆原            | 鉄筋コンクリート造2階建  | 49.77        | 56.70        | 106.47       |
|            | 3 分 団 | 吉岡町大字大久保<br>1205番地1    | 大久保 (溝祭地区を除く) | 鉄骨造一部ブロック造2階建 | (㎡)<br>35.79 | (㎡)<br>38.25 | (㎡)<br>74.04 |
|            | 4 分 団 | 吉岡町大字南下887番地           | 南下、北下、陣馬      | 鉄骨造2階建        | 49.77        | 56.70        | 106.47       |
|            | 5 分 団 | 吉岡町大字下野田588番地4         | 下野田、大久保 (溝祭)  | 鉄骨造3階建        | 1階面積<br>45.8 | 2階面積<br>38.1 | 3階面積<br>29.9 |
| 榛東村<br>消防団 | 本 部   | 榛東村大字新井790番地1<br>(役場内) | 榛東村全域         |               |              |              |              |
|            | 本 部 班 | 本部と併設                  | 榛東村全域         |               |              |              |              |
|            | 1 分 団 | 榛東村大字山子田1260番地3        | 山子田           | 鉄骨造平屋建        | 99.90        |              | 99.90        |
|            | 2 分 団 | 榛東村大字長岡1136番地1         | 長岡            | 鉄骨造2階建        | 40.95        | 40.95        | 81.90        |
|            | 3 分 団 | 榛東村大字新井1737番地1         | 新井、上野原        | 鉄骨造平屋建        | 108.88       |              | 108.88       |
|            | 4 分 団 | 榛東村大字広馬場<br>1726番地1    | 広馬場           | 鉄骨造平屋建        | 89.27        |              | 89.27        |



消防年報  
令和6年版